





# Journée régionale d'échanges Natura 2000 en Île-de-France




## Ordre du jour :

1. Les sous-mesures Natura 2000 mises en œuvre en Île-de-France
2. La consommation budgétaire 2018 et les enjeux pour l'année 2019
3. Les évolutions des modalités de travail
4. Questions et échanges



## 1<sup>ère</sup> partie:

# Les sous-mesures Natura 2000 mises en œuvre en Île-de-France



## Mesures Natura 2000


Calendrier de mise en œuvre en Île-de-France

### Type d'opération :

- 7.1 - Élaboration et révision des DOCOB - **Ouverture prévue en janvier 2019**
- 7.6.1 - Animation des DOCOB - **Ouvert \* depuis juillet 2015**
- 7.6.2 - Contrats ni-agricoles ni-forestiers - **Ouvert depuis juin 2016**
- 8.5.1 - Contrats forestiers - **Ouvert depuis septembre 2017**

### \* Définition :

Dans le cadre de la mise en œuvre du FEADER, procéder à l'ouverture d'une mesure / d'un type d'opération signifie : rédiger un appel à projets, des formulaires et des notices, paramétrer et développer un outil informatique (OSIRIS) d'instruction et de paiement sécurisé, élaborer des rapports d'instruction, instaurer des critères de sélection...



## Mesures Natura 2000

Enveloppes FEADER prévisionnelles maximum allouées en Île-de-France

### Type d'opération :


- 7.1 - Élaboration et révision des DOCOB - 2 300 000€
- 7.6.1 - Animation des DOCOB - 2 300 000€
- 7.6.2 - Contrats ni-agricoles ni-forestiers - 1 200 000€
- 8.5.1 - Contrats forestiers - 500 000€



Enveloppe commune  
pour les types  
d'opération 7.1 et 7.6.1

### \* Rappel :

Dans le cadre du Programme de développement rural, 1€ de contrepartie publique nationale (crédits État, Région, Agence de l'eau...) permet d'appeler 1€ de crédits FEADER. Le taux d'aide publique fixe est de 100% pour les dispositifs Natura 2000.



## Acteurs - Natura 2000

Les acteurs de la mise en œuvre de Natura 2000 en Île-de-France


--> **Les services-instructeurs :**

**Type d'opération :**

- 7.1 - Élaboration et révision des DOCOB - **DRIEE**
- 7.6.1 - Animation des DOCOB - **DRIEE**
- 7.6.2 - Contrats ni-agricoles ni-forestiers - **DRIEE / DDT \***
- 8.5.1 - Contrats forestiers - **DRIEE / DDT \***

**\* Cas particulier des TO 7.6.2 et 8.5.1 :**

La **DRIEE** est en charge uniquement des départements de la petite couronne.



## Acteurs - Natura 2000

Les acteurs de la mise en œuvre de Natura 2000 en Île-de-France


### --> L'autorité de gestion :

**Région Île-de-France** : assure le pilotage du Programme de développement rural et la maquette financière associée, élabore les documents de mise en œuvre et les outils informatiques de gestion, coordonne les services-instructeurs, négocie avec la Commission européenne...

**Focus Natura 2000** : un agent du service agriculture co-pilote la mise en œuvre des mesures en collaboration avec la DRIEE Île-de-France et les DDT(s).

### --> L'organisme payeur :


**Agence de services et de paiement** : commune à la région Hauts-de-France, elle procède aux contrôles et au paiement des dossiers.



## 2<sup>ème</sup> partie :

### La consommation budgétaire 2018 et les enjeux de l'année 2019






## Consommation financière

Montants FEADER programmés au 12 novembre 2018

### Type d'opération :

- 7.1 - Élaboration et révision des DOCOB - 0€
- 7.6.1 - Animation des DOCOB - 1 058 281€ soit 46% de la maquette
- 7.6.2 - Contrats ni-agricoles ni-forestiers - 1 103 910€ soit 92% de la maquette
- 8.5.1 - Contrats forestiers - 43 300€ soit 8.6% de la maquette




## Consommation financière

Montants FEADER engagés et payés au 12 novembre 2018

### Type d'opération :


- 7.1 - Élaboration et révision des DOCOB - 0€
- 7.6.1 - Animation des DOCOB - 819 061€ engagés / 622 591€ payés
- 7.6.2 - Contrats ni-agricoles ni-forestiers - 421 763€ engagés / 31 560€ payés
- 8.5.1 - Contrats forestiers - 0€



## Consommation financière

Répartition FEADER par département en Île-de-France :


<b>7.6.1</b>	<b>Dossiers programmés</b>	<b>Montants engagés</b>	<b>Montants payés</b>
Seine-et-Marne	<b>33</b>	<b>465 690€</b>	<b>372 219€</b>
Yvelines	<b>7</b>	<b>41 539€</b>	<b>16 764€</b>
Essonne	<b>3</b>	<b>47 195€</b>	<b>31 954€</b>
Val-d'Oise	<b>3</b>	<b>71 757€</b>	<b>71 757€</b>
Seine-Saint-Denis	<b>7</b>	<b>154 130€</b>	<b>91 098€</b>
DRIEE Île-de-France	<b>3</b>	<b>38 737€</b>	<b>38 737€</b>



## Consommation financière

Répartition FEADER par département en Île-de-France :


<b>7.6.2</b>	<b>Dossiers programmés</b>	<b>Montants engagés</b>	<b>Montants payés</b>
Seine-et-Marne	12	175 380€	19 909€
Yvelines	6	34 459€	-
Essonne	4	42 555€	11 650€
Val-d'Oise	2	2767€	2767€
Seine-Saint-Denis	8	166 501€	-
DRIEE Île-de-France	0	-	-



## Consommation financière

Répartition FEADER par département en Île-de-France :

8.5.1	Dossiers programmés	Montants engagés	Montants payés
Seine-et-Marne	1	-	-
Yvelines	2	-	-
Essonne	0	-	-
Val-d'Oise	0	-	-
Seine-Saint-Denis	0	-	-
DRIEE Île-de-France	0	-	-



## Enjeux 2019

Dégagement d'office et Cadre de performance


### 1. Dégagement d'office :

- Seuil fixé par la Commission européenne : 9 597 341€ au 31 décembre 2018 ;
- Seuil atteint par le Programme IdF : **10 947 270€ au 12 novembre 2018.**  
dont : 7 594 119€ pour les mesures hors surfaciques et 3 353 151€ pour les mesures surfaciques

**Attention :** 12M€ supplémentaires devront être payés au 31 décembre 2019.


### 2. Cadre de performance :

Pour chacune des priorités retenues dans le Programme IdF, la Région a établi des indicateurs financiers et de réalisation pour lesquels des objectifs quantifiés ont été fixés (valeurs intermédiaires en 2018 et cibles en 2023).



## 2. Cadre de performance :


Priorité	Indicateur financier et unité de mesure	Cible 2023	Cible intermédiaire	85% de la cible (seuil en deçà duquel la réserve n'est pas libérée)	Réalisation - Août 2018	Montant de la réserve par priorité (total 2,9M€)
P2 - Amélioration de la viabilité des exploitations agricoles et la compétitivité	Total des dépenses publiques P2 (EUR)	29 750 000	5 750 000		7 680 000	547 366,53
P3 - Promouvoir l'organisation de la chaîne alimentaire, y compris la transformation et la commercialisation	Total des dépenses publiques P3 (EUR)	2 600 000	330 000		400 000	69 282,94
P4 - Restaurer, préserver et renforcer les écosystèmes <b>Natura 2000</b>	Total des dépenses publiques P4 (EUR)	55 067 907	12 667 999,80	10 767 799,83	4 666 380	1 695 542,49
P5 - Forêt	Total des dépenses publiques P5 (EUR)	3 000 000	448 000		941 000	94 476,74
P6 - Promouvoir l'inclusion sociale, la réduction de la pauvreté et le développement économique dans les zones rurales	Total des dépenses publiques P6 (EUR)	14 933 333	621 886,7	528 603,7	70 000	510 174,3



## 3<sup>ème</sup> partie :

# Les évolutions des modalités de travail



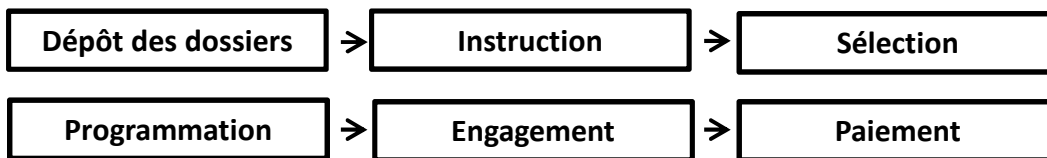



## À partir du 1<sup>er</sup> janvier 2019

- **Dépôt des dossiers Natura 2000 dans le cadre d'appels à projets :**
  - > comme toutes les autres mesures cofinancés par du FEADER ;
  - > pour améliorer le traitement des dossiers des bénéficiaires ;
  - > pour fluidifier le travail d'instruction des services de l'État.

### Par conséquent :


- > dépôt des dossiers « au fil de l'eau » interdit ;
- > respect du calendrier fixé par la DRIEE, les DDT et la Région :






## Au premier trimestre 2019 :

- **Formation « Construction d'un dossier FEADER »** à destination des animateurs :
  - > une demi-journée ;
  - > dispensée conjointement par la Région et la DRIEE Île-de-France ;
  - > en présence des DDT.
- **Objectifs :**
  - > appréhender le fonctionnement du FEADER en Île-de-France ;
  - > comprendre les informations demandées dans les formulaires et notices ;
  - > compléter correctement les documents de mise en œuvre et fournir les bonnes pièces justificatives.



## 4<sup>ème</sup> partie :

### Questions et échanges



## Coordonnées :

**Jérémy LE RAY**


Chargé de mission FEADER


Service agriculture - Direction de l'agriculture, de la ruralité et de la forêt

Pôle Cohésion territoriale - Conseil régional d'Île-de-France

### Coordonnées professionnelles :

 [jeremy.le-ray@iledefrance.fr](mailto:jeremy.le-ray@iledefrance.fr)

 01.53.85.78.68



**Merci de votre attention !**