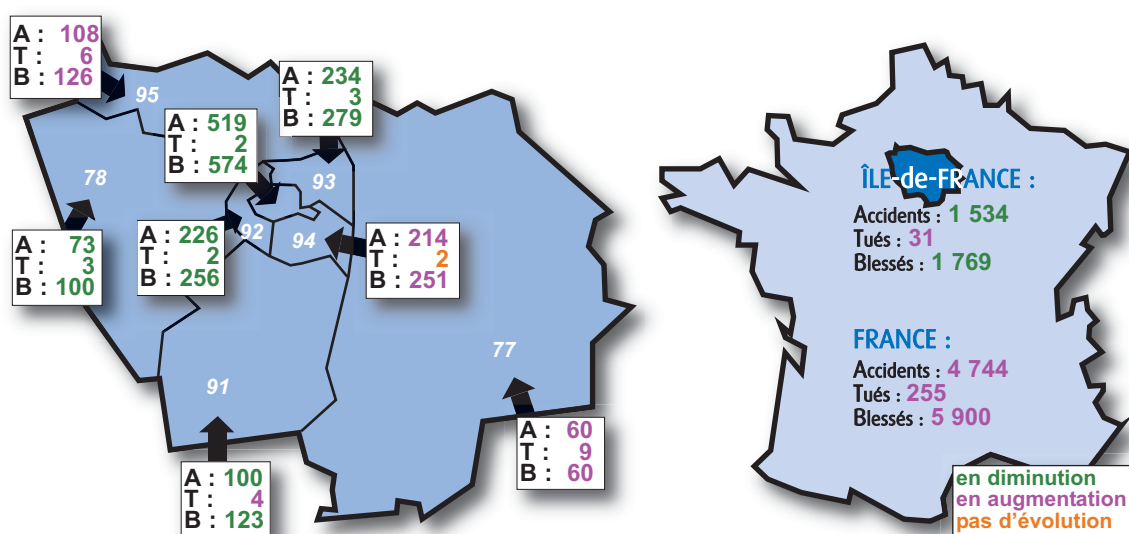


Sécurité Routière

Bulletin mensuel d'information Île-de-France

L'insécurité routière en Île-de-France en avril 2014

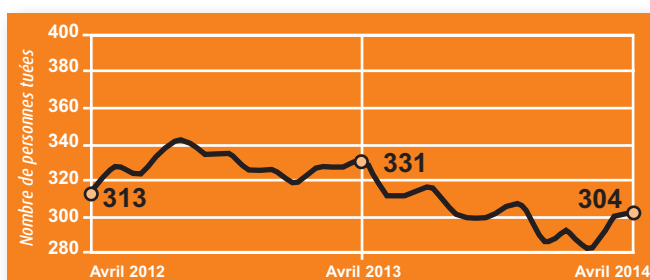


Nota : Les résultats présentés dans ce baromètre reposent sur un système de remontées rapides. Il s'agit de données dites « A,T,B » : Accidents corporels de la circulation, Tués (personnes décédées dans les 30 jours suivant l'accident), Blessés (victimes non décédées). Elles sont fournies par les préfetures de département et les observatoires départementaux de sécurité routière en DDT et DRIEA et sont provisoires.

2014	Janvier	Février	Mars	Avril	Mai	Juin	Juillet	Août	Sept.	Oct.	Nov.	Déc.	Cumul
Accidents	1 577	1 428	1 626	1 534									6 165
Tués	28	18	34	31									111
Blessés	1 807	1 661	1 938	1 769									7 175
BH	242	202	284	231									959

2013	Janvier	Février	Mars	Avril	Mai	Juin	Juillet	Août	Sept.	Oct.	Nov.	Déc.	Cumul
Accidents	1 387	1 347	1 250	1 548	1 502	1 778	1 707	1 093	1 824	1 935	1 769	1 598	18 738
Tués	23	27	18	26	17	23	36	16	27	32	26	16	287
Blessés	1 585	1 537	1 461	1 785	1 809	2 081	2 034	1 311	2 081	2 274	2 021	1 863	21 842
BH	189	165	152	210	200	258	293	189	246	258	205	290	2 655

Evolution du cumul sur 12 mois
du nombre de personnes tuées
(Île-de-France)



Direction régionale et interdépartementale de l'Équipement
et de l'Aménagement d'Île-de-France

Baromètre du mois d'avril 2014

Bilan du mois	Accidents corporels	Personnes tuées à 30 jours	Blessés	Dont blessés hospitalisés
Avril 2014 provisoire	1 534	31	1 769	231
Avril 2013 définitif	1 548	26	1 785	210
Variation	- 14	+ 6	- 16	+ 21
Évolution régionale	- 0,9 %	+ 19,2 %	- 0,9 %	+ 10,0 %
Évolution nationale	+ 7,3 %	+ 8,1 %	+ 7,6 %	+ 8,0 %

Le mois d'avril 2014 présente à l'échelle régionale une baisse du nombre d'accidents corporels et des blessés, mais une hausse des tués et des blessés hospitalisés par rapport au mois d'avril 2013. Tous les indicateurs sont en hausse au niveau national.

Le nombre de tués piétons augmente de 57,1 %, le nombre de tués en deux-roues motorisés baisse de 30,8 % et celui en véhicule léger reste en très forte hausse, de 150,0 % en Île-de-France.

Les départements 75, 78, 92 et 93 ont tous leurs indicateurs en baisse ce mois-ci, par contre ceux du 77 et du 95 ont leurs ATB en hausse.

Évolution du cumul annuel ATB 2014/2013

Bilan de l'année	Accidents corporels	Personnes tuées à 30 jours	Blessés	Dont blessés hospitalisés
4 mois 2014 provisoires	6 165	111	7 175	959
4 mois 2013 définitif	5 532	94	6 368	716
Variation	+ 633	+ 17	+ 807	+ 243
Évolution régionale	+ 11,4 %	+ 18,1 %	+ 12,7 %	+ 33,9 %
Évolution nationale	+ 9,6 %	+ 7,4 %	+ 10,4 %	+ 14,8 %

Les 4 premiers mois de 2014 voient le nombre d'accidents, de tués, de blessés et de blessés hospitalisés augmenter en Île-de-France. Les tendances sont les mêmes au niveau national mais en plus mesuré.

Si l'on compare les 4 premiers mois de 2014 à ceux de 2013, le nombre de tués est en hausse à Paris (+ 10,0 %), en baisse en petite couronne (- 10,3 %) et augmente en grande couronne (+ 34,5 %).

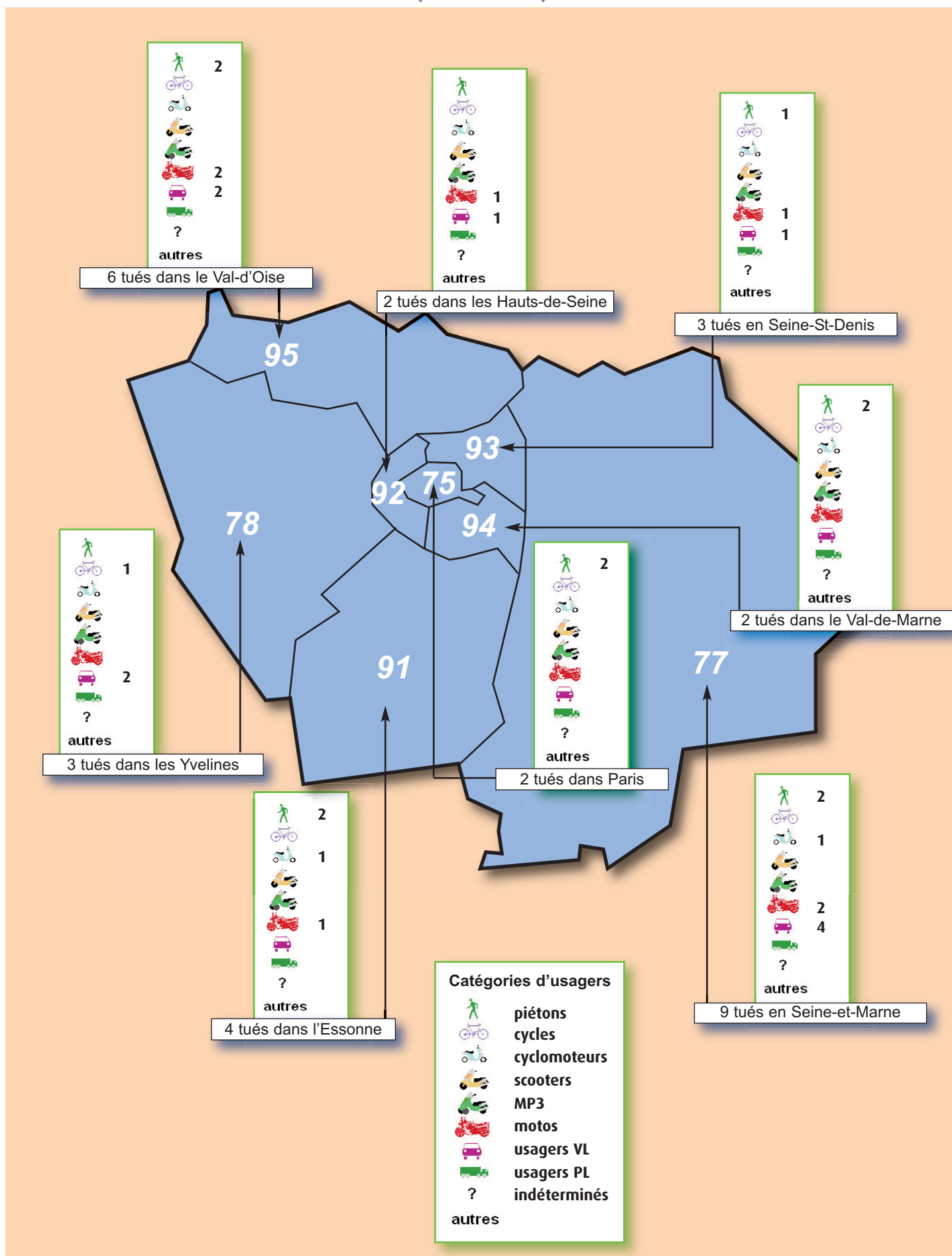
La répartition des tués par mode de transport sur les 4 premiers mois de l'année 2014 est la suivante : 41,4 % de véhicules légers, 30,6 % de deux-roues motorisés et 22,5 % de piétons.

Évolution du cumul sur les 12 derniers mois

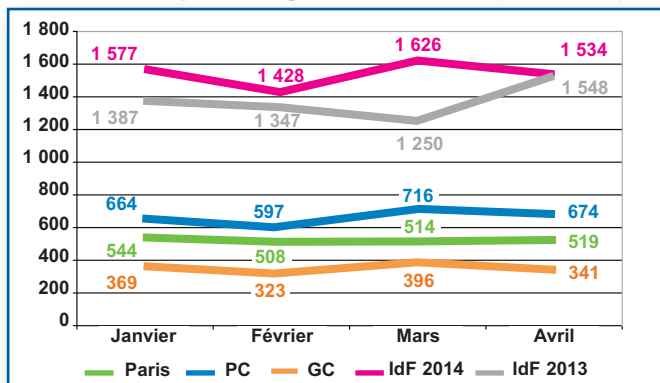
Bilan année glissante	Accidents corporels	Personnes tuées à 30 jours	Blessés	Dont blessés hospitalisés
Mai 2013 / avril 2014	19 371	304	22 649	2 898
Mai 2012 / avril 2013	18 964	331	22 099	2 649
Variation	+ 407	- 27	+ 550	+ 249
Évolution régionale	+ 2,1 %	- 8,2 %	+ 2,5 %	+ 9,4 %

Catégories d'usagers tués dans un accident corporel de la circulation en Île-de-France

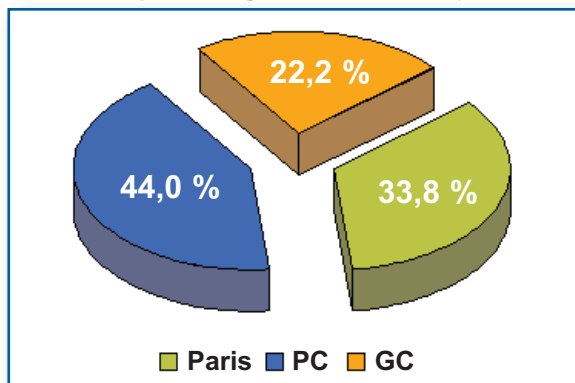
(avril 2014)



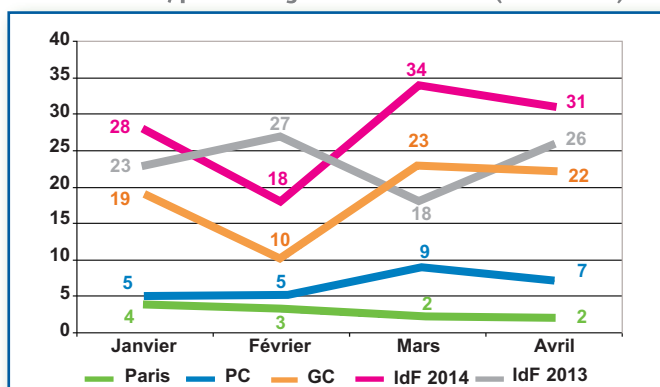
Évolution mensuelle des accidents entre Paris/petite et grande couronnes (avril 2014)



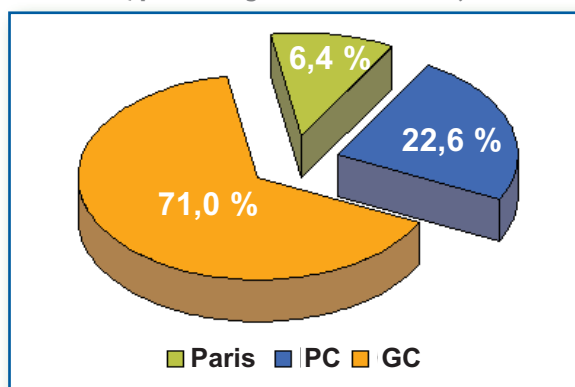
Répartition des accidents entre Paris/petite et grande couronnes (avril 2014)



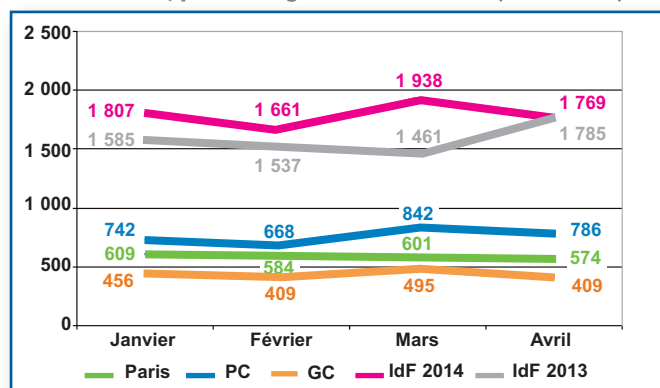
Évolution mensuelle des tués entre Paris/petite et grande couronnes (avril 2014)



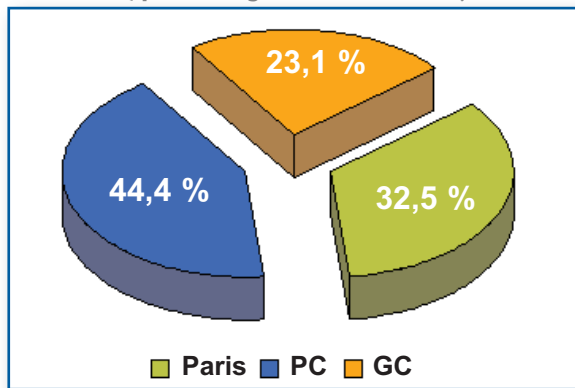
Répartition des tués entre Paris/petite et grande couronnes (avril 2014)



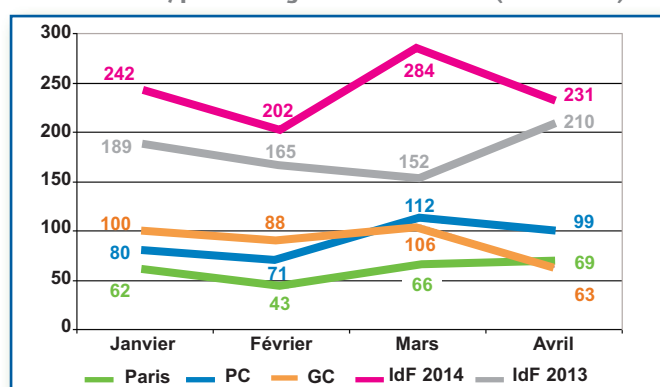
Évolution mensuelle des blessés entre Paris/petite et grande couronnes (avril 2014)



Répartition des blessés entre Paris/petite et grande couronnes (avril 2014)



Évolution mensuelle des blessés hospitalisés entre Paris/petite et grande couronnes (avril 2014)



Répartition des blessés hospitalisés entre Paris/petite et grande couronnes (avril 2014)

