DRIEA-IF
Service
Sécurité des
Transports

Observatoire
Départemental
de Sécurité
Routière

Val-de-Marne

Créteil le 19 juin 2014

Baromètre du mois de mai 2014

Bilan du mois	Accidents corporels	Personnes tuées à trente jours	Total blessés	dont blessés hospitalisés
Mai 2014 provisoire	200	**1**	266	12
Mai 2013 provisoire	199	**3**	244	17
Différence 2014 / 2013	+ 1	**- 2**	+ 22	- 5
Évolution 2014 / 2013	+ 0,5 %	**- 66,7 %**	+ 9 %	- 29,4 %
Évolution France entière 2014 / 2013	+ 8,9 %	**+ 15,2 %**	+ 9,9 %	+ 20,2 %

Comparé à 2013, mai 2014 présente une hausse des nombres d'accidents et de blessés ; les nombres de tués et de blessés hospitalisés sont en nette diminution.

Pour la même période, les indicateurs nationaux sont en hausse.

Baromètre du mois de mai 2014

Bilan de l'année 2014	Accidents corporels	Personnes tuées à trente jours	Total blessés	dont blessés hospitalisés
5 premiers mois 2014 provisoire	985	**9**	1183	84
5 premiers mois 2013 provisoire	869	**14**	1023	68
Différence 2014 / 2013	+ 116	**- 5**	+ 160	+ 16
Évolution 2014 / 2013	+ 13,3 %	**- 35,7 %**	+ 15,6 %	+ 23,5 %
Évolution France entière 2014 / 2013	+ 9,9 %	**+ 9 %**	+ 10,6 %	+ 16,3 %

En comparaison avec 2013, le bilan des 5 premiers mois 2014 présente une baisse importante du nombre de tués ; les nombres d'accidents, de blessés et de blessés hospitalisés sont en hausse.

Pour la même période, les indicateurs nationaux sont en hausse.

Bilan de l'année glissante	Accidents corporels	Personnes tuées à trente jours	Total blessés	dont blessés hospitalisés
Juin 2013 / Mai 2014	2456	**19**	2943	205
Juin 2012 / Mai 2013	2315	**30**	2743	210
Différence 2014 / 2013	+ 141	**- 11**	+ 200	- 5
Évolution 2014 / 2013	+ 6,1 %	**- 36,7 %**	+ 7,3 %	- 2,4 %
Évolution France entière 2014 / 2013	+ 1,7 %	**- 0,9 %**	+ 1,3 %	+ 5,4 %

Si on compare les chiffres sur une année glissante, la période juin 2013 / mai 2014 présente une baisse des nombres de tués et de blessés hospitalisés ; les nombres d'accidents et de blessés sont en hausse.

La même comparaison au niveau national indique une baisse du nombre de tués ; les autres indicateurs sont en hausse.

Accidents mortels :

1 tué en mai 2014

1 conducteur de **Scooter,** âgé de **29 ans,** décédé le **03/05/2014** à **00h00** sur l'**A6a** au PR 4+472, sens Paris / province (croissant) à L'Hay les Roses.*

(Réseau Structurant de la Préfecture de Police de Paris)*

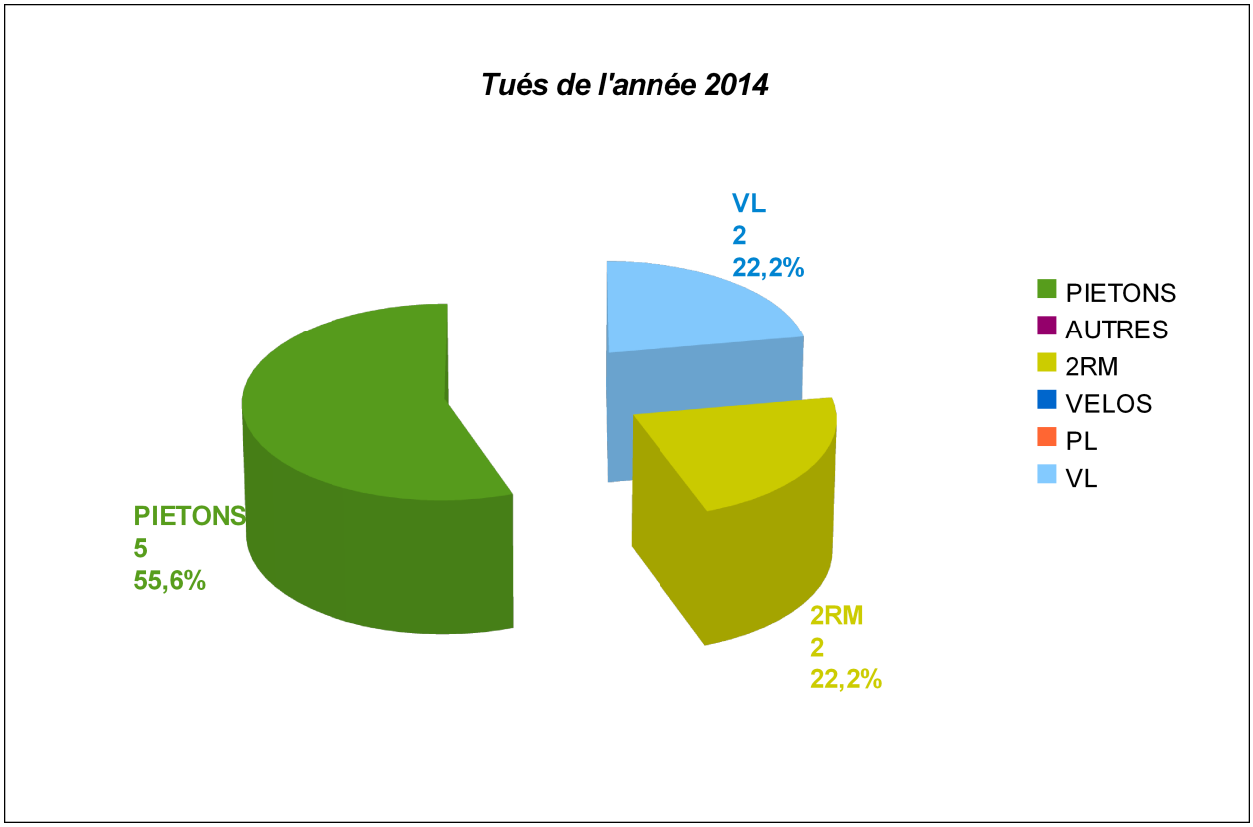

Blessés par catégorie d'usagers :

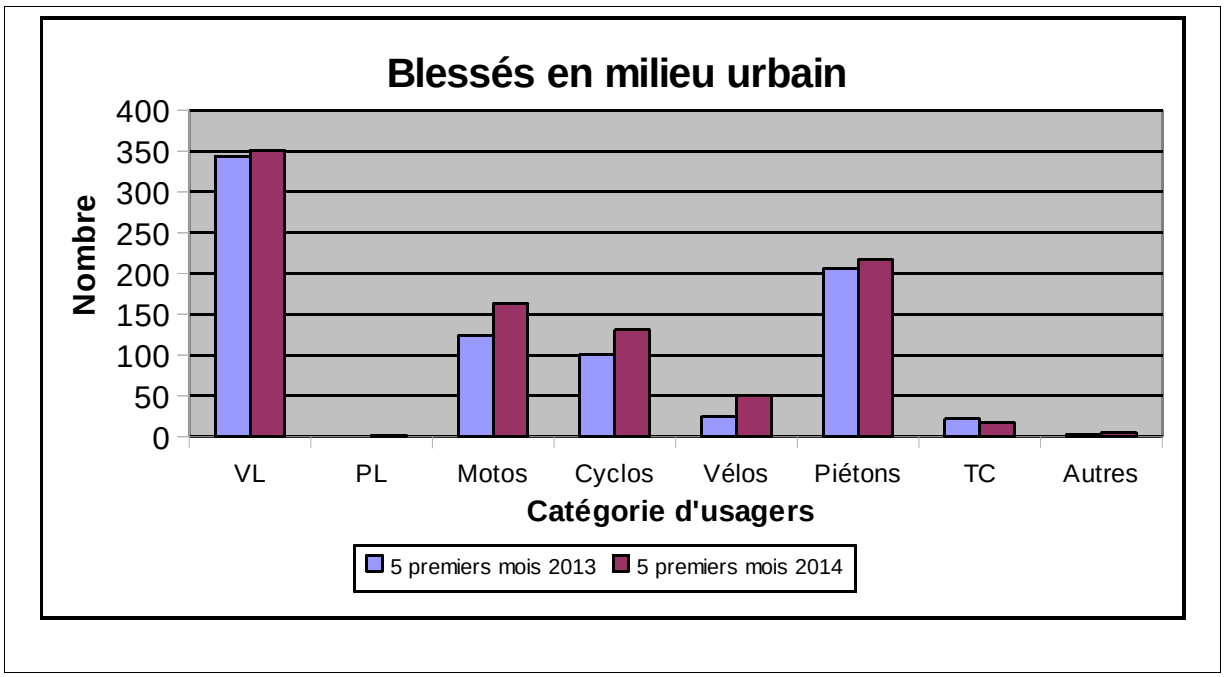

En milieu urbain, les 5 premiers mois de l'année 2014 présentent une hausse du nombre de blessés VL, Motos, Cyclos, Piétons et Vélos..

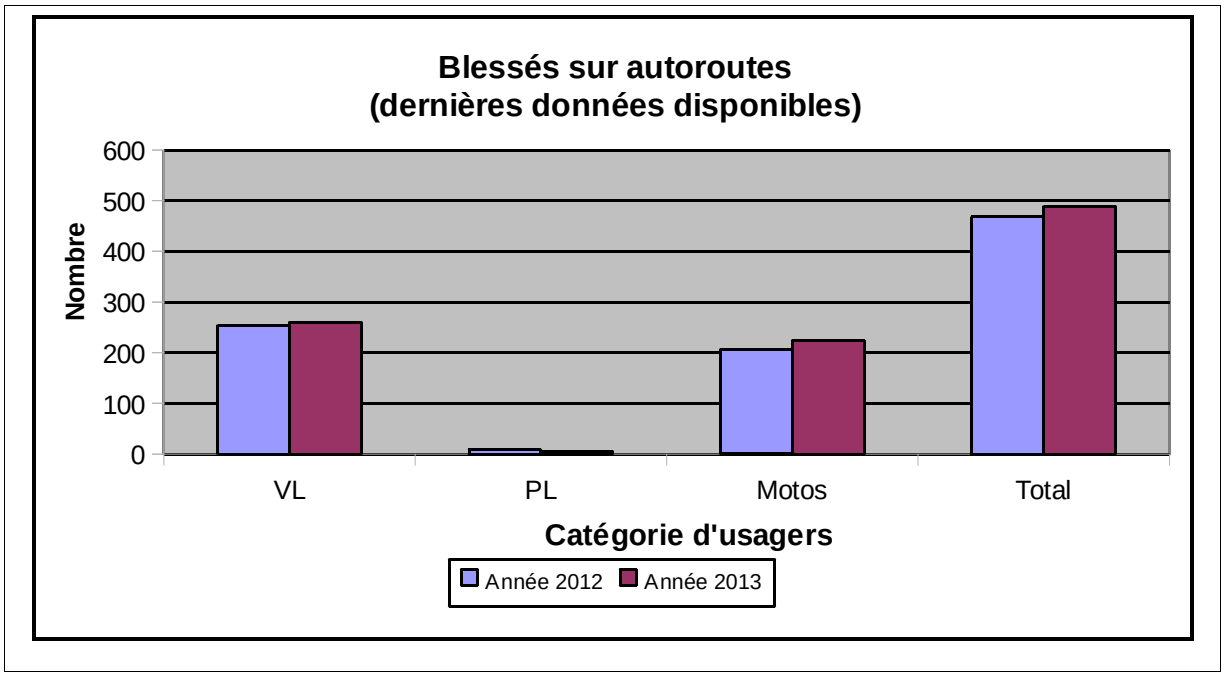

Sur autoroute, l'année 2013 présente une hausse des nombres de blessés VL et Motos.

Évolutions mensuelles :

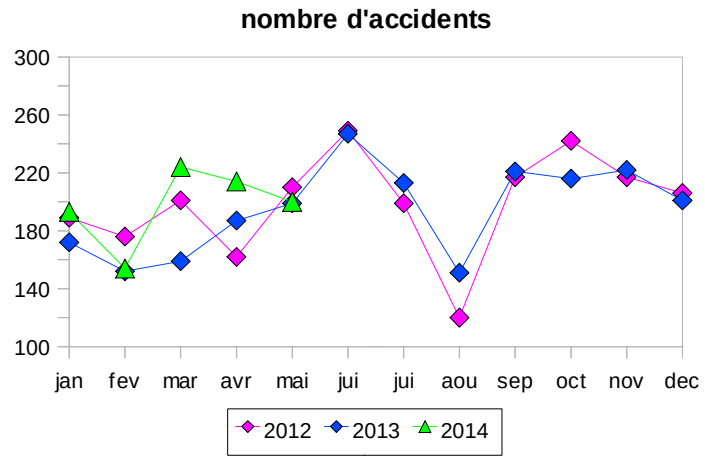

La baisse du nombre d'accidents constatée en avril se poursuit en mai .
Sur les 5 premiers mois 2014 le nombre d'accidents augmente par rapport à 2013 (+13,3%).

Comme pour les accidents, la baisse du nombre de blessés hospitalisés constatée en avril se poursuit en mai.
Sur les 5 premiers mois 2014 le nombre de blessés hospitalisés augmente par rapport à 2013 (+23,5%).

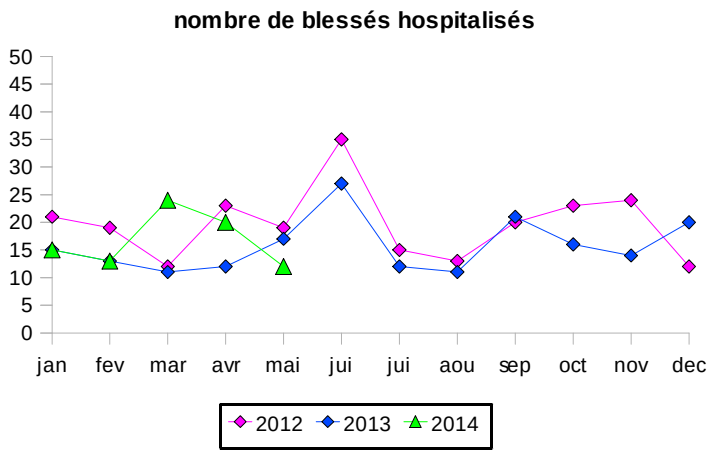

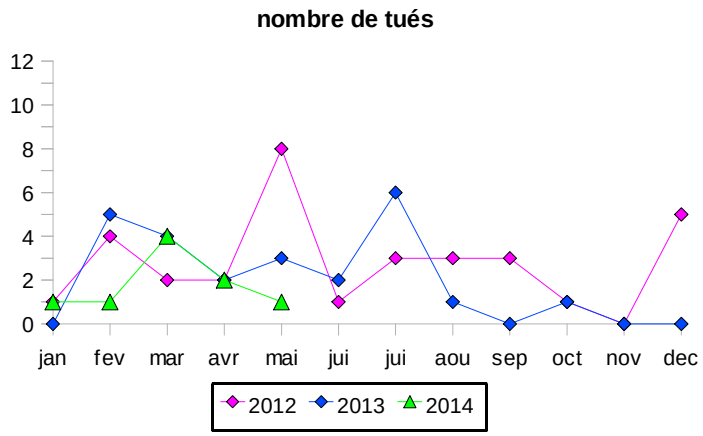

La baisse du nombre de tués constatée en avril se confirme en mai.
Sur les 5 premiers mois 2014 le nombre de tués diminue par rapport à 2013 (-35,7%).

Direction régionale et interdépartementale de l'Equipement
et de l'Aménagement d'Ile-de-France
21/23 rue Miollis - 750732 PARIS cedex 15
Tél. 01 40 61 80 80
Fax 01 40 61 85 85