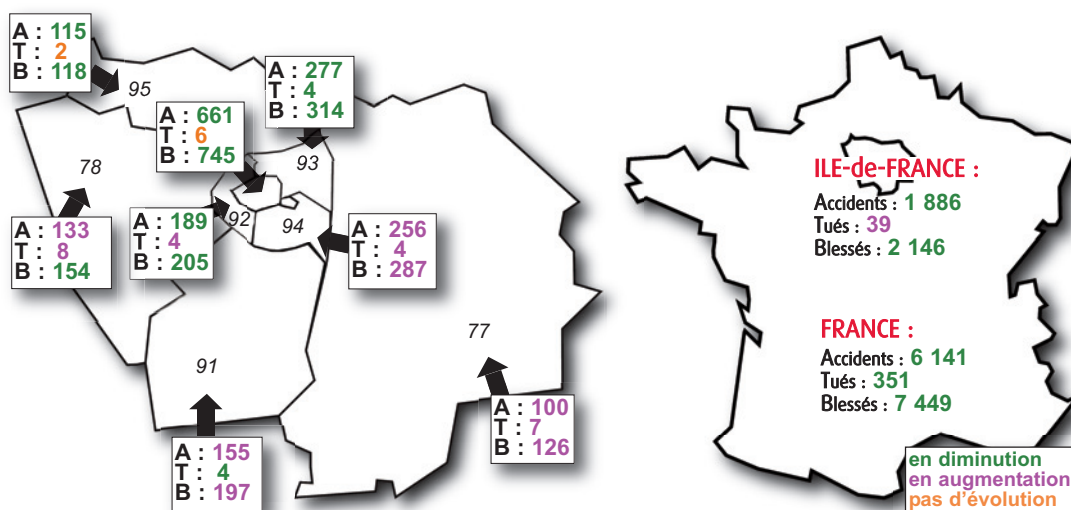


# Sécurité Routière

## Bulletin mensuel d'information Ile-de-France

### L'insécurité routière en Ile-de-France en septembre 2011



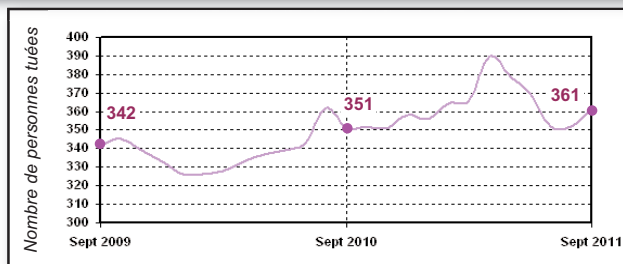
Nota : Les résultats présentés dans ce baromètre reposent sur un système de remontées rapides. Il s'agit de données dites « A,T,B » : Accidents corporels de la circulation, Tués (personnes décédées dans les 30 jours suivant l'accident), Blessés (victimes non décédées). Elles sont fournies par les préfetures de département et les observatoires départementaux de sécurité routière en DDT et DRIEA et sont provisoires.

2011	Janvier	Février	Mars	Avril	Mai	Juin	Juillet	Août	Sept.	Octobre	Nov.	Déc.	Cumul
Accidents	1 498	1 279	1 817	1 677	2 006	1 800	1 548	1 170	1 886				14 681
Tués	38	27	32	45	20	27	22	20	39				270
Blessés	1 735	1 510	2 138	1 964	2 336	2 118	1 880	1 375	2 146				17 202

2010	Janvier	Février	Mars	Avril	Mai	Juin	Juillet	Août	Sept.	Octobre	Nov.	Déc.	Cumul
Accidents	1 272	1 250	1 556	1 795	1 757	2 027	1 644	1 260	1 975	2 094	1 932	1 246	19 808
Tués	30	25	27	26	31	36	40	20	30	35	35	21	356
Blessés	1 481	1 440	1 836	2 082	2 076	2 316	1 890	1 532	2 299	2 417	2 269	1 459	23 097

### L'évolution du nombre de personnes tuées en Ile-de-France

(données cumulées sur les 12 mois précédents le mois en cours)



Direction régionale et interdépartementale de l'Équipement et de l'Aménagement d'Ile-de-France

## Baromètre du mois de septembre 2011

Bilan du mois	Accidents corporels	Personnes tuées à 30 jours	Blessés
Septembre 2011 provisoire	1 886	39	2 146
Septembre 2010 définitif	1 975	30	2 299
Variation	- 89	+ 9	- 153
Evolution régionale	- 4,5 %	+ 30,0 %	- 6,7 %
Evolution nationale	- 4,2 %	- 1,7 %	- 6,6 %

Le mois de septembre 2011 présente à l'échelle régionale, une baisse du nombre d'accidents corporels, du nombre de blessés et une hausse du nombre de tués par rapport à septembre 2010. C'est une baisse des trois indicateurs au niveau national.

Les tués piétons baissent de 11,1 %, les tués à deux-roues motorisés augmentent de 7,1 %, les tués en véhicules légers augmentent de 100,0 % sur l'Ile-de-France. Seul le département 93 connaît une baisse de ses trois indicateurs sur le mois de septembre 2011.

### A titre informatif, évolution ATB 2010/2011 :

Bilan de l'année	Accidents corporels	Personnes tuées à 30 jours	Blessés
9 mois 2011 provisoires	14 681	270	17 202
9 mois 2010 définitifs	14 536	265	16 952
Variation	+ 145	+ 5	+ 250
Evolution régionale	+ 1,0 %	+ 1,9 %	+ 1,5 %
Evolution nationale	- 3,5 %	+ 0,4 %	- 4,2 %

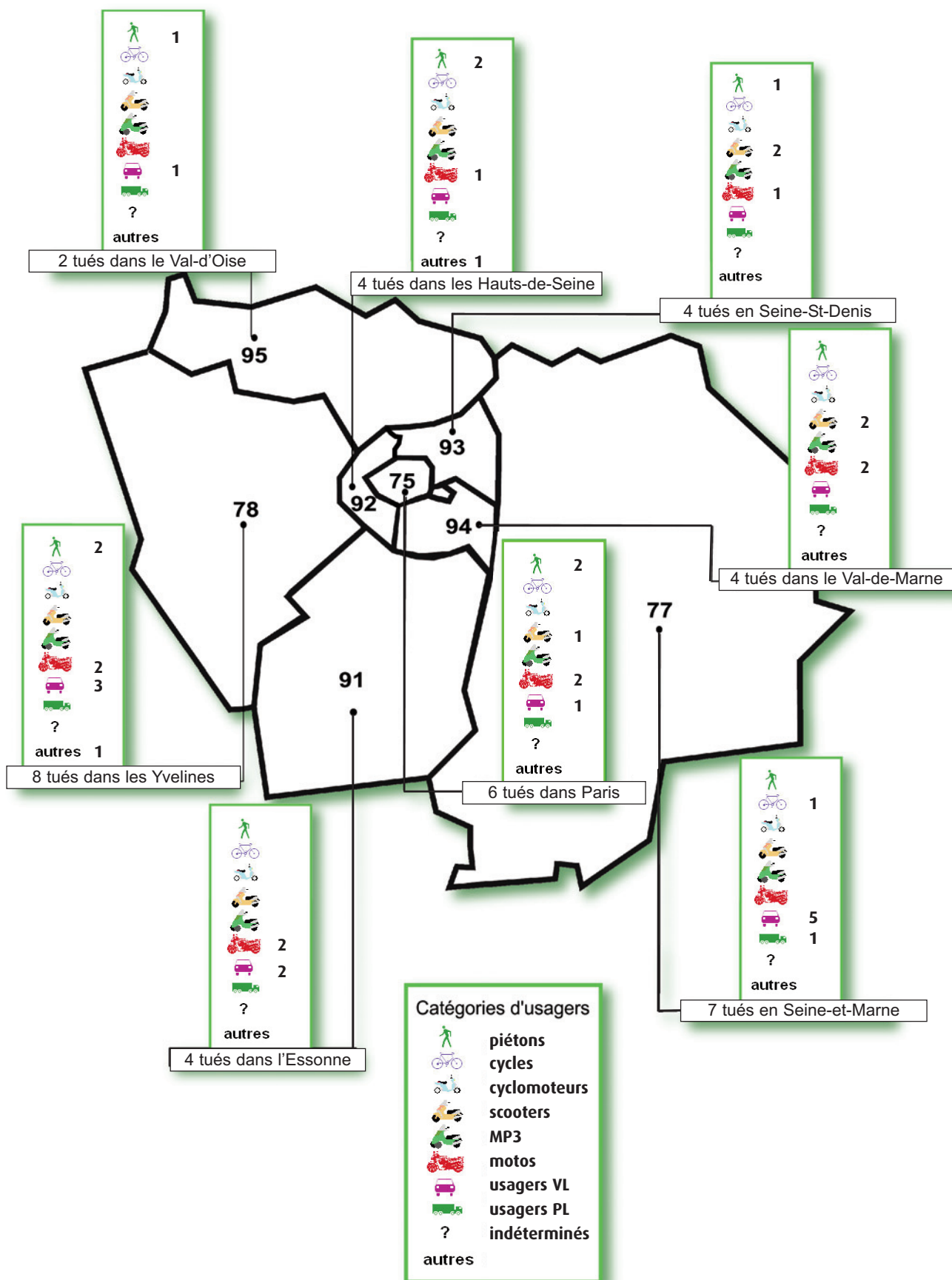
Les neuf premiers mois 2011 voient le nombre d'accidents, de blessés et de tués augmenter en Ile-de-France. En comparant les neuf premiers mois 2011 et 2010, le nombre de tués est en hausse à Paris (12,5 %), en petite couronne (17,4 %) et en baisse en grande couronne (6,7 %). De même, en Ile-de-France, les tués piétons augmentent de 13,0 %, les VL de 22,4 % et les deux-roues motorisés baissent de 20,2 %.

Le département 92 ne comptabilise que 14 tués depuis le début de l'année 2011.

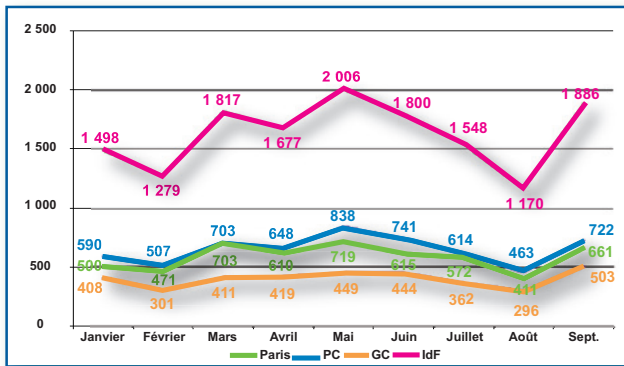
La répartition des tués par mode de transport sur les neuf premiers mois de l'année est la suivante : 33,7 % de deux-roues motorisés, 38,5 % de véhicules légers et 22,6 % de piétons.

Bilan de l'année glissante	Accidents corporels	Personnes tuées à 30 jours	Blessés
Octobre 2010 / Septembre 2011	19 953	361	23 347
Octobre 2009 / Septembre 2010	20 206	352	23 628
Variation	- 253	+ 9	- 281
Evolution régionale	- 1,3 %	+ 2,6 %	- 1,2 %

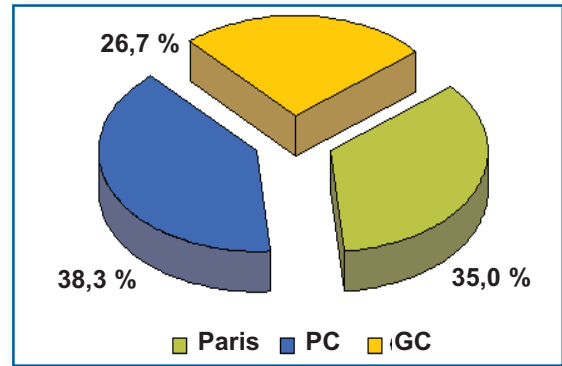
# Catégories d'usagers tués dans un accident corporel de la circulation en Ile-de-France (septembre 2011)



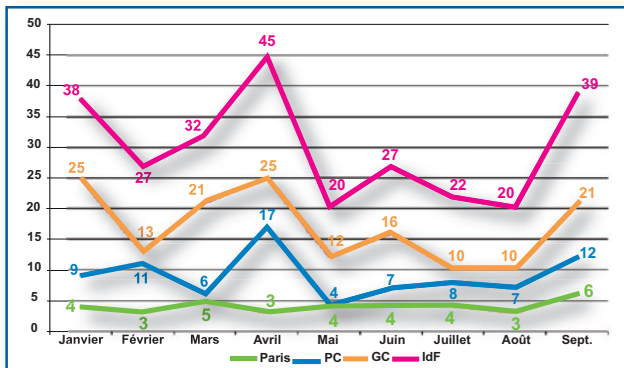
### Part mensuelle des accidents (septembre 2011)



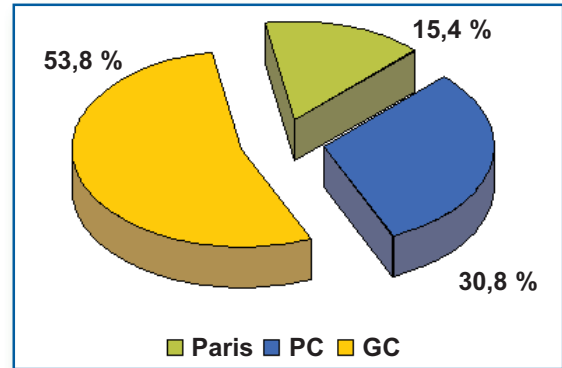
### Répartition des accidents entre Paris/Petite et Grande Couronnes



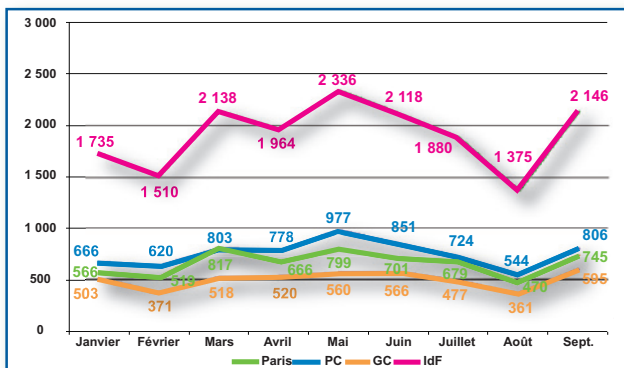
### Part mensuelle des tués (septembre 2011)



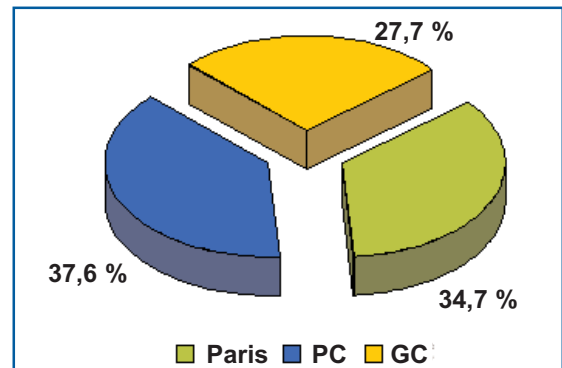
### Répartition des tués entre Paris/Petite et Grande Couronnes



### Part mensuelle des blessés (septembre 2011)



### Répartition des blessés entre Paris/Petite et Grande Couronnes



Direction régionale et interdépartementale de l'Équipement  
et de l'Aménagement de l'Île-de-France  
21/23 rue Miollis - 750732 PARIS cedex 15  
Tél. 01 40 61 80 80  
Fax 01 40 61 81 61

