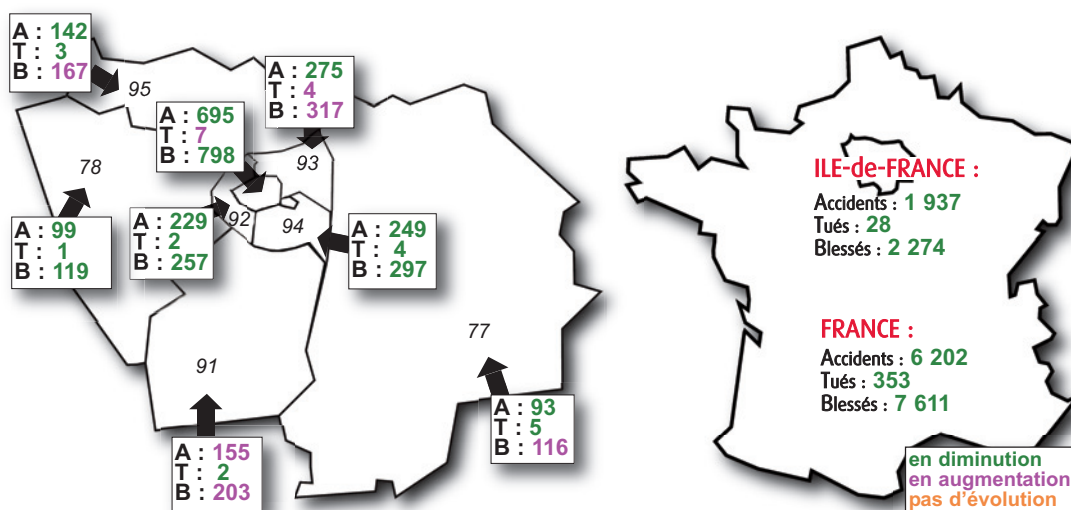


Sécurité Routière

Bulletin mensuel d'information Ile-de-France

L'insécurité routière en Ile-de-France en **octobre** 2011



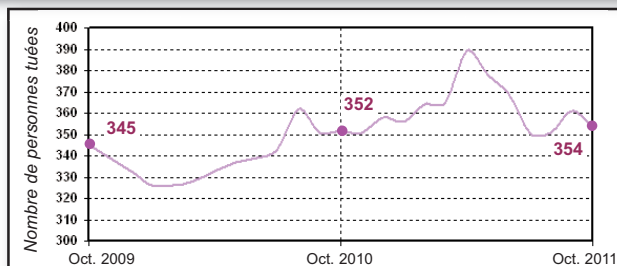
Nota : Les résultats présentés dans ce baromètre reposent sur un système de remontées rapides. Il s'agit de données dites « A,T,B » : Accidents corporels de la circulation, Tués (personnes décédées dans les 30 jours suivant l'accident), Blessés (victimes non décédées). Elles sont fournies par les préfetures de département et les observatoires départementaux de sécurité routière en DDT et DRIEA et sont provisoires.

2011	Janvier	Février	Mars	Avril	Mai	Juin	Juillet	Août	Sept.	Octobre	Nov.	Déc.	Cumul
Accidents	1 498	1 261	1 817	1 690	2 031	1 800	1 550	1 184	1 873	1 937			16 641
Tués	38	27	32	45	20	27	22	20	40	28			298
Blessés	1 735	1 508	2 138	2 008	2 377	2 118	1 880	1 386	2 118	2 274			19 542

2010	Janvier	Février	Mars	Avril	Mai	Juin	Juillet	Août	Sept.	Octobre	Nov.	Déc.	Cumul
Accidents	1 272	1 250	1 556	1 795	1 757	2 027	1 644	1 260	1 975	2 094	1 932	1 246	19 808
Tués	30	25	27	26	31	36	40	20	30	35	35	21	356
Blessés	1 481	1 440	1 836	2 082	2 076	2 316	1 890	1 532	2 299	2 417	2 269	1 459	23 097

L'évolution du nombre de personnes tuées en Ile-de-France

(données cumulées sur les 12 mois précédents le mois en cours)



Direction régionale et interdépartementale de l'Équipement et de l'Aménagement d'Ile-de-France

Baromètre du mois de **octobre** 2011

Bilan du mois	Accidents corporels	Personnes tuées à 30 jours	Blessés
Octobre 2011 provisoire	1 937	28	2 274
Octobre 2010 définitif	2 094	35	2 417
Variation	- 157	- 7	- 143
Evolution régionale	- 7,5 %	- 20,0 %	- 5,9 %
Evolution nationale	- 5,6 %	- 6,4 %	- 5,7 %

Le mois d'octobre 2011 présente à l'échelle régionale, une baisse du nombre d'accidents corporels, du nombre de blessés et du nombre de tués par rapport à octobre 2010. C'est également une baisse des trois indicateurs au niveau national.

Les tués piétons restent constants, les tués à deux-roues motorisés augmentent de 22,2 %, les tués en véhicule léger baissent de 38,5 % sur l'Ile-de-France. Seuls les départements 78, 92 et 94 connaissent une baisse de leurs trois indicateurs sur le mois d'octobre 2011.

A titre informatif, évolution ATB 2010/2011 :

Bilan de l'année	Accidents corporels	Personnes tuées à 30 jours	Blessés
10 mois 2011 provisoires	16 641	298	19 542
10 mois 2010 définitifs	16 630	300	19 369
Variation	+ 11	- 2	+ 173
Evolution régionale	+ 0,1 %	- 0,7 %	+ 0,9 %
Evolution nationale	- 3,8 %	+ 0,4 %	- 4,3 %

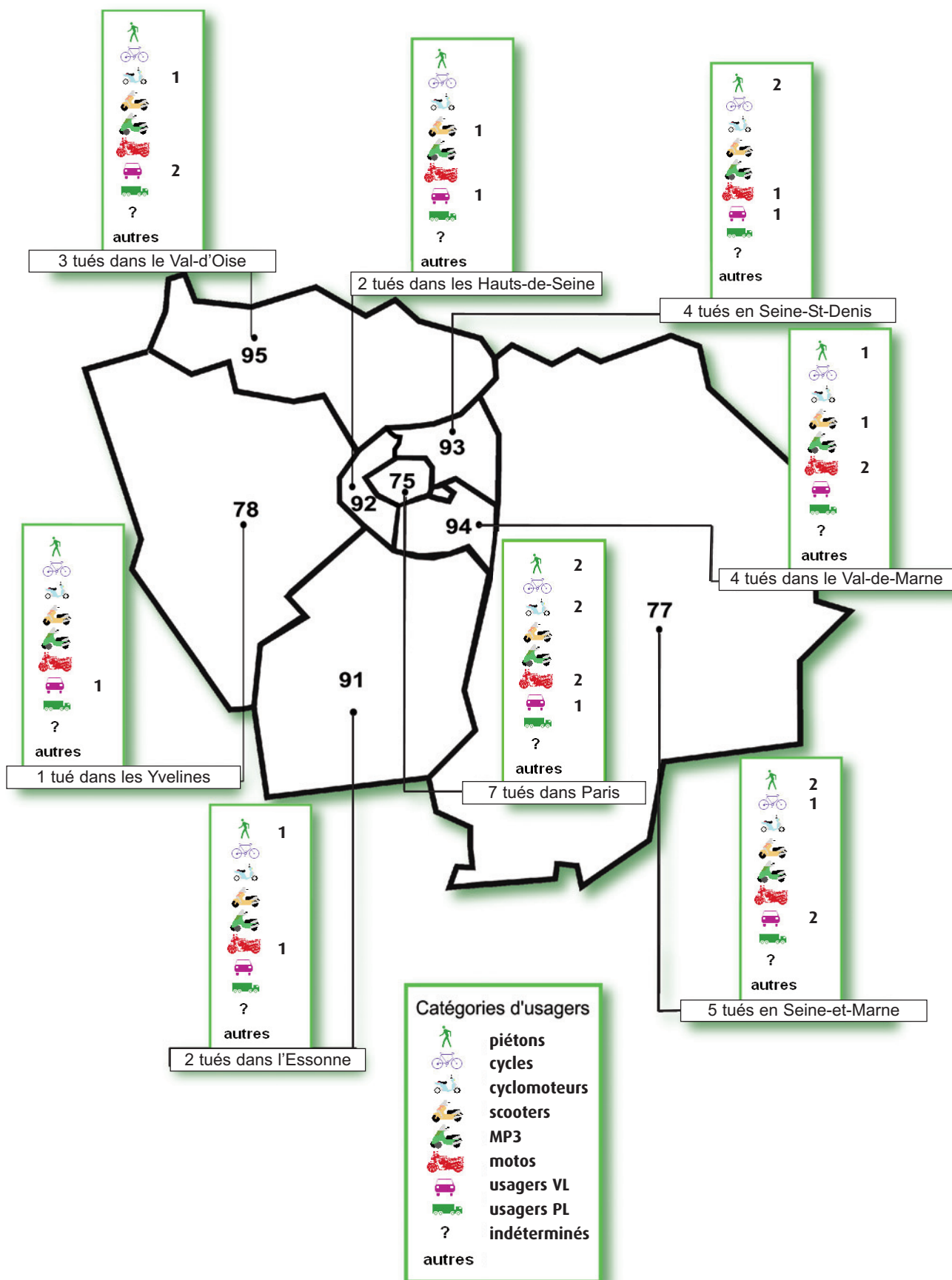
Les dix premiers mois 2011 voient le nombre d'accidents et blessés augmenter en Ile-de-France, les tués baissent légèrement. En comparant les dix premiers mois 2011 et 2010, le nombre de tués est en hausse à Paris (16,2 %), en petite couronne (13,8 %) et en baisse en grande couronne (10,4 %). De même, en Ile-de-France, les tués piétons augmentent de 12,9 %, les VL de 13,3 % et les deux-roues motorisés baissent de 17,1 %.

Le département 92 ne comptabilise que 16 tués depuis le début de l'année 2011.

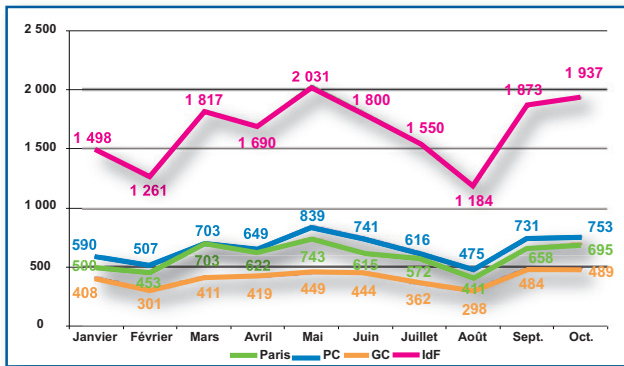
La répartition des tués par mode de transport sur les dix premiers mois de l'année est la suivante : 34,2 % de deux-roues motorisés, 37,2 % de véhicules légers et 23,5 % de piétons.

Bilan de l'année glissante	Accidents corporels	Personnes tuées à 30 jours	Blessés
Novembre 2010 / Octobre 2011	19 819	354	23 270
Novembre 2009 / Octobre 2010	20 098	351	23 453
Variation	- 279	+ 3	- 183
Evolution régionale	- 1,4 %	+ 0,9 %	- 0,8 %

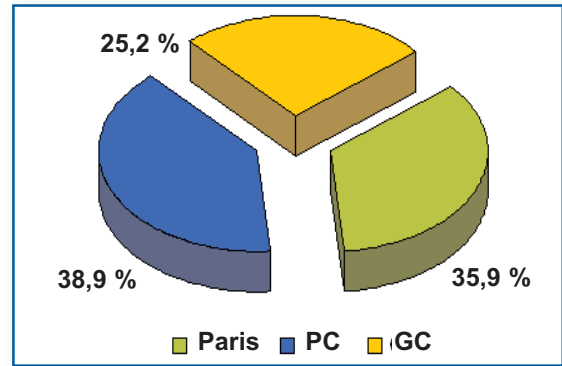
Catégories d'usagers tués dans un accident corporel de la circulation en Ile-de-France (octobre 2011)



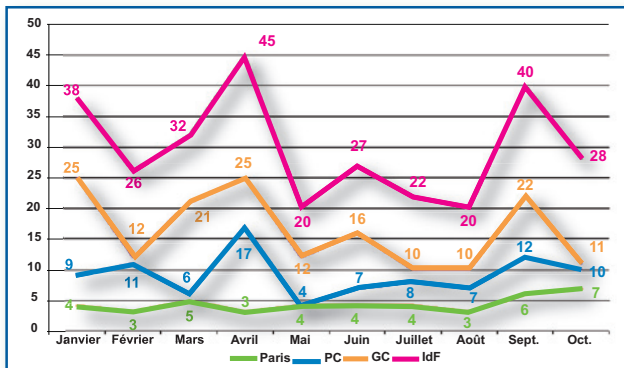
Part mensuelle des accidents (octobre 2011)



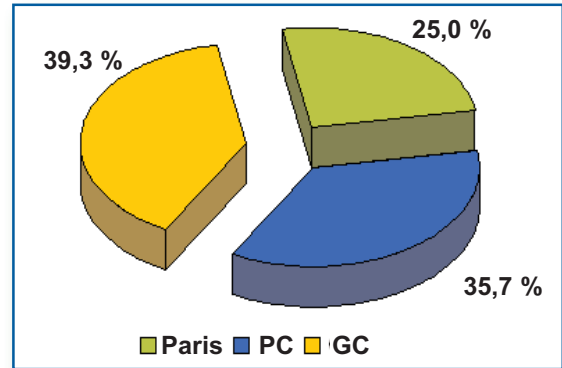
Répartition des accidents entre Paris/Petite et Grande Couronnes



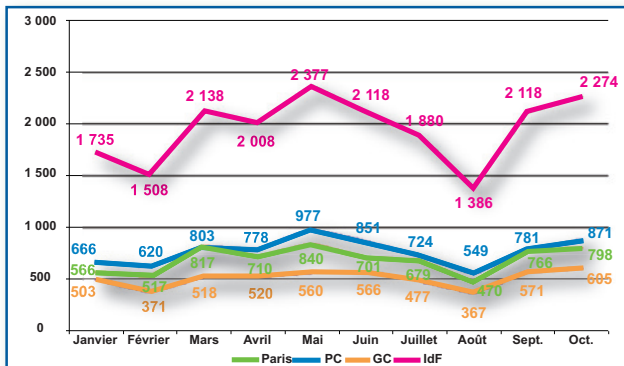
Part mensuelle des tués (octobre 2011)



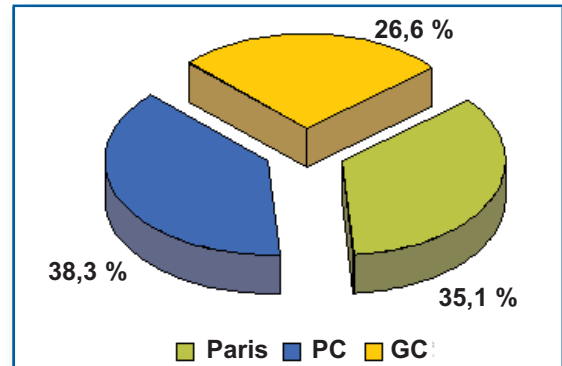
Répartition des tués entre Paris/Petite et Grande Couronnes



Part mensuelle des blessés (octobre 2011)



Répartition des blessés entre Paris/Petite et Grande Couronnes



Direction régionale et interdépartementale de l'Équipement
et de l'Aménagement d'Île-de-France
21/23 rue Miollis - 750732 PARIS cedex 15
Tél. 01 40 61 80 80
Fax 01 40 61 81 61

