

Sobriété énergétique

Les accompagnements proposés par la CCI Paris Ile de France



CCI PARIS ILE-DE-FRANCE
ENTREPRISES

Parcours accompagnement sobriété énergétique CCI Paris Ile de France



Information

- Toutes les entreprises
- Aides financières Etat et Région IDF
- Contrats
- Mise en relation avec des professionnels
- Conseiller CCI
- Gratuit



Baisse les Watt

- Commerces, TPE, PME (hors industrie)
- Formations-action suivi des consommations et mise en place plan d'actions
- Conseiller CCI
- Gratuit



**FACILITER
SA TRANSITION**

Accompagnement expert

- PME, PMI
- Audit énergétique instrumenté
- Management énergie
- Bureaux d'études sélectionnés par la CCI
- Prise en charge à hauteur de 50% par l'ADEME



Module PROFIL (1 jour collectif, en présentiel)

1. Comprendre les grands principes du secteur de l'énergie et ses enjeux actuels
2. Se familiariser avec la réglementation et les aides au financement mobilisables
3. Faire le point sur les différentes unités de mesures. Exercices d'application
4. Méthode d'audit des factures énergétiques
5. Réaliser un point énergie : état des lieux des consommations à N-1, comparaison avec l'année N, indicateurs de performance, valorisation des données en interne, suivi des consommations
6. Exploiter les mesures de consommation d'énergie pour des indicateurs (Indicateur climatique, Indicateur d'activité)
7. Rapporter les résultats : Rapport, Infographie du profil énergétique de l'entreprise



Module ACTION (0.5 jour individuel)

1 sujet au choix validé lors du module PROFIL

(2 étapes : 2h en distanciel (préparation) 2h en présentiel (cadrage))

1. Objectif Rénovation : Accompagnement à construire son plan d'action
2. Objectif Maintenance : Accompagnement à construire son plan de maintenance
3. Objectif Organisation : Accompagnement à identifier les capacités de délestage et d'effacement de puissance / Programmation
4. Objectif Sensibilisation : Accompagnement à communiquer et sensibiliser en interne

Audit énergétique instrumenté

Etude de faisabilité pour la mise en place d'une récupération de chaleur fatale


Etude de faisabilité pour la mise en place d'une production d'énergie renouvelable (PV)

Bilan GES

Mise en place d'un système de management de l'énergie

Il permet d'identifier les actions prioritaires à mettre en place pour réduire sa consommation énergétique

6 jours d'accompagnement subventionnés à hauteur de 50% par l'




Les accompagnements expert ADEME X CCI



Des accompagnements clés en main

- Réalisés par des consultants sélectionnés par la CCI Paris Ile de France en fonction des domaines d'intervention



Un reste à charge très compétitif : à partir de 2.000 € HT en fonction de la taille de l'entreprise

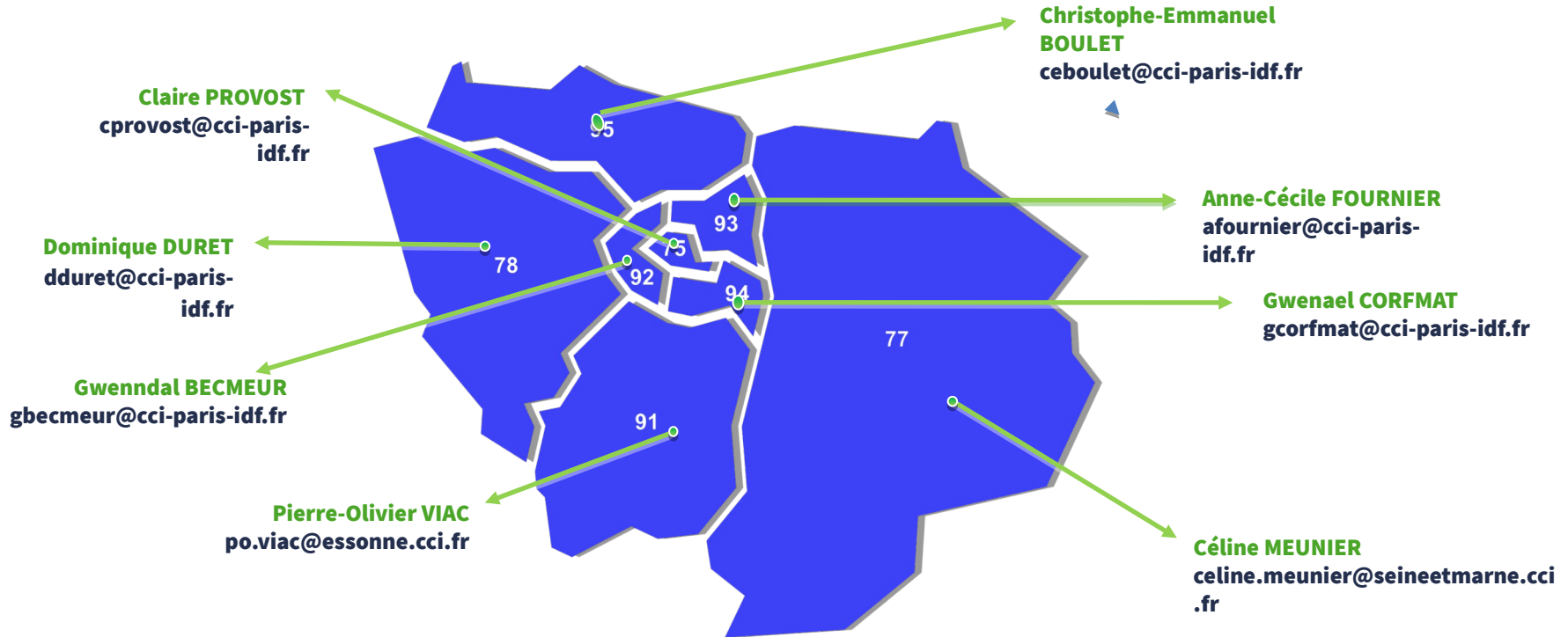
- Ce reste à charge intègre une prise en charges des dépenses de consultants à hauteur de 50% sur la base de 6J de conseils



Un suivi personnalisé par le conseiller CCI

- Possibilité d'être accompagné pour valoriser sa démarche auprès de ses clients, fournisseurs, partenaires

Votre contact référent par CCI sur cette opération



Coordination régionale : Pierre-Olivier VIAC

[> Offre Développement Durable](#)

Votre contact :

Pierre-Olivier VIAC
po.viac@essonne.cci.fr



CCI PARIS ILE-DE-FRANCE
ENTREPRISES