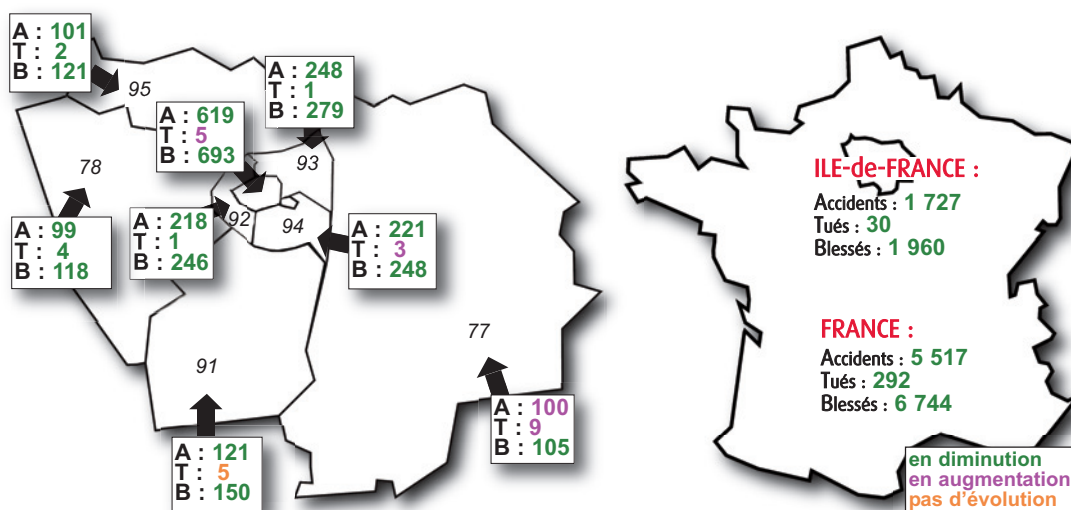


Sécurité Routière

Bulletin mensuel d'information Ile-de-France

L'insécurité routière en Ile-de-France en novembre 2011



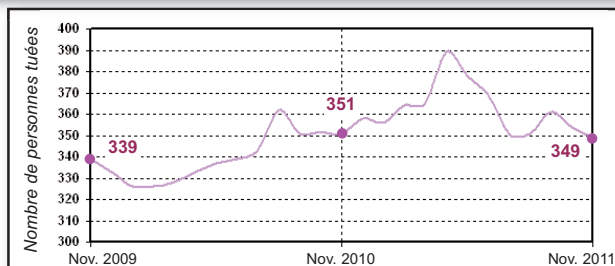
Nota : Les résultats présentés dans ce baromètre reposent sur un système de remontées rapides. Il s'agit de données dites « A,T,B » : Accidents corporels de la circulation, Tués (personnes décédées dans les 30 jours suivant l'accident), Blessés (victimes non décédées). Elles sont fournies par les préfectures de département et les observatoires départementaux de sécurité routière en DDT et DRIEA et sont provisoires.

2011	Janvier	Février	Mars	Avril	Mai	Juin	Juillet	Août	Sept.	Octobre	Nov.	Déc.	Cumul
Accidents	1 498	1 261	1 817	1 690	2 031	1 800	1 550	1 184	1 873	1 937	1 727		18 368
Tués	38	26	32	45	20	27	22	20	40	28	30		328
Blessés	1 735	1 508	2 138	2 008	2 377	2 118	1 880	1 386	2 118	2 274	1 960		21 502

2010	Janvier	Février	Mars	Avril	Mai	Juin	Juillet	Août	Sept.	Octobre	Nov.	Déc.	Cumul
Accidents	1 272	1 250	1 556	1 795	1 757	2 027	1 644	1 260	1 975	2 094	1 932	1 246	19 808
Tués	30	25	27	26	31	36	40	20	30	35	35	21	356
Blessés	1 481	1 440	1 836	2 082	2 076	2 316	1 890	1 532	2 299	2 417	2 269	1 459	23 097

L'évolution du nombre de personnes tuées en Ile-de-France

(données cumulées sur les 12 mois précédents le mois en cours)



Direction régionale et interdépartementale de l'Équipement et de l'Aménagement d'Ile-de-France

Baromètre du mois de novembre 2011

Bilan du mois	Accidents corporels	Personnes tuées à 30 jours	Blessés
Novembre 2011 provisoire	1 727	30	1 960
Novembre 2010 définitif	1 932	35	2 269
Variation	- 205	- 5	- 309
Evolution régionale	- 10,6 %	- 14,3 %	- 13,6 %
Evolution nationale	- 6,9 %	- 13,9 %	- 7,9 %

Le mois de novembre 2011 présente à l'échelle régionale, une baisse du nombre d'accidents corporels, du nombre de blessés et du nombre de tués par rapport à novembre 2010. Au niveau national, les trois indicateurs sont également en baisse.

Les tués piétons baissent de 10,0 %, les tués à deux-roues motorisés augmentent de 14,3 %, les tués en véhicule léger baissent de 7,1 % sur l'Ile-de-France. Les départements 78, 92, 93 et 95 connaissent une baisse de leurs trois indicateurs sur le mois de novembre 2011.

A titre informatif, évolution ATB 2010/2011 :

Bilan de l'année	Accidents corporels	Personnes tuées à 30 jours	Blessés
11 mois 2011 provisoires	18 368	328	21 502
11 mois 2010 définitifs	18 562	335	21 638
Variation	- 194	- 7	- 136
Evolution régionale	- 1,1 %	- 2,1 %	- 0,6 %
Evolution nationale	- 4,1 %	- 1,6 %	- 4,7 %

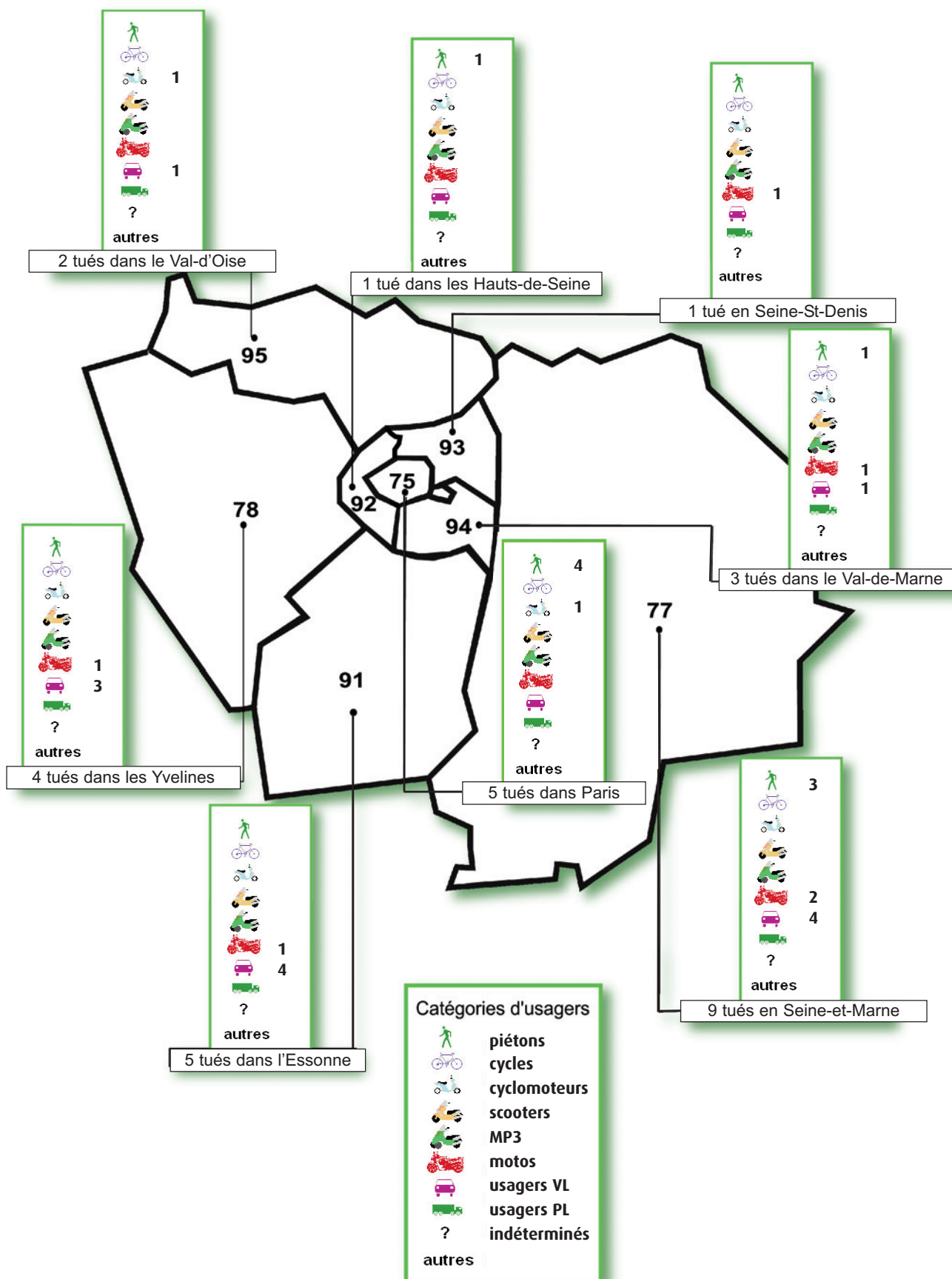
Les onze premiers mois 2011 voient le nombre d'accidents, blessés et tués baisser en Ile-de-France. En comparant les onze premiers mois 2011 et 2010, le nombre de tués est en hausse à Paris (20,0 %), en petite couronne (9,1 %) et en baisse en grande couronne (11,1 %). De même, en Ile-de-France, les tués piétons augmentent de 9,7 %, les VL de 9,8 % et les deux-roues motorisés baissent de 14,6 %.

La répartition des tués par mode de transport sur les onze premiers mois de l'année est la suivante : 26,7 % de deux-roues motorisés, 43,3 % de véhicules légers et 30,0 % de piétons.

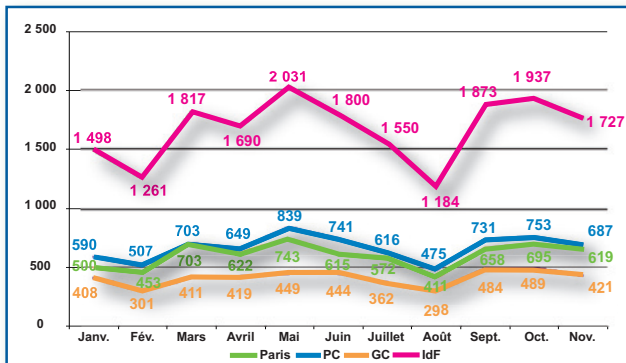
Bilan de l'année glissante	Accidents corporels	Personnes tuées à 30 jours	Blessés
Décembre 2010 / Novembre 2011	19 614	349	22 961
Décembre 2009 / Novembre 2010	20 135	358	23 510
Variation	- 521	- 9	- 549
Evolution régionale	- 2,6 %	- 2,5 %	- 2,3 %

Catégories d'usagers tués dans un accident corporel de la circulation en Ile-de-France

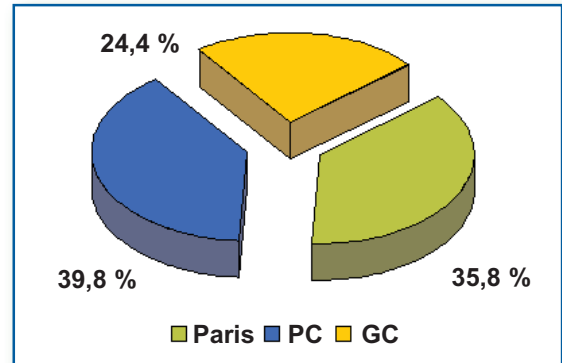
(novembre 2011)



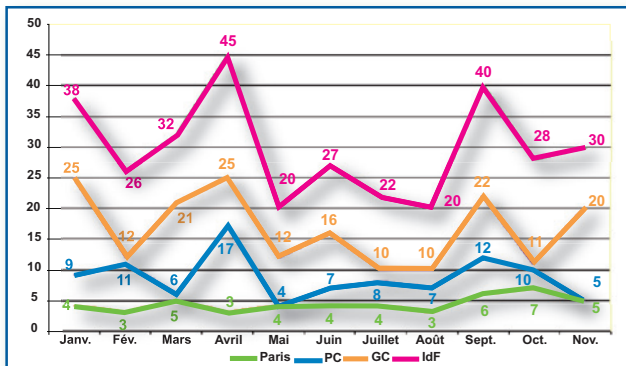
Part mensuelle des accidents (novembre 2011)



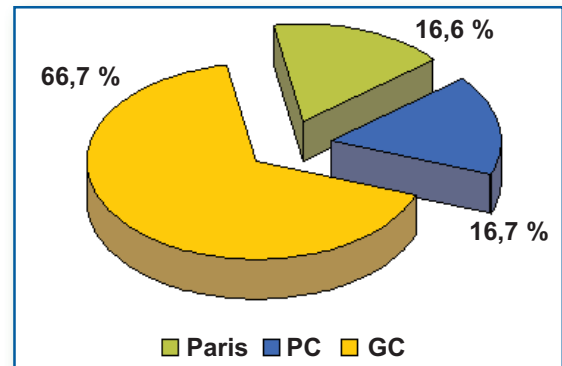
Répartition des accidents entre Paris/Petite et Grande Couronnes



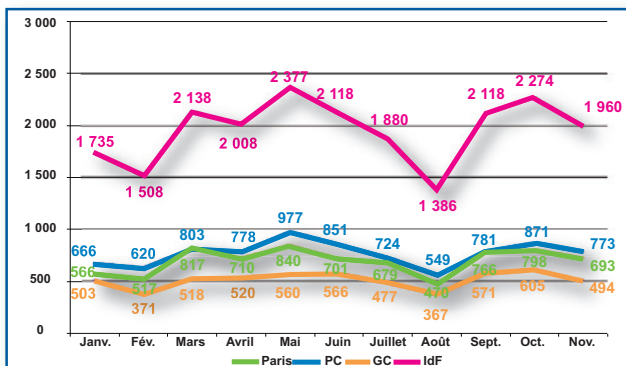
Part mensuelle des tués (novembre 2011)



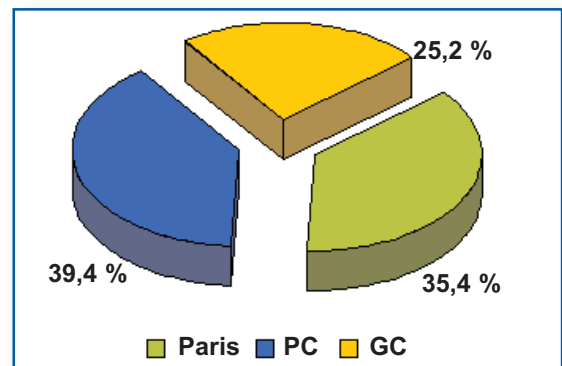
Répartition des tués entre Paris/Petite et Grande Couronnes



Part mensuelle des blessés (novembre 2011)



Répartition des blessés entre Paris/Petite et Grande Couronnes



Direction régionale et interdépartementale de l'Équipement
et de l'Aménagement de l'Île-de-France
21/23 rue Miollis - 750732 PARIS cedex 15
Tél. 01 40 61 80 80
Fax 01 40 61 81 61

