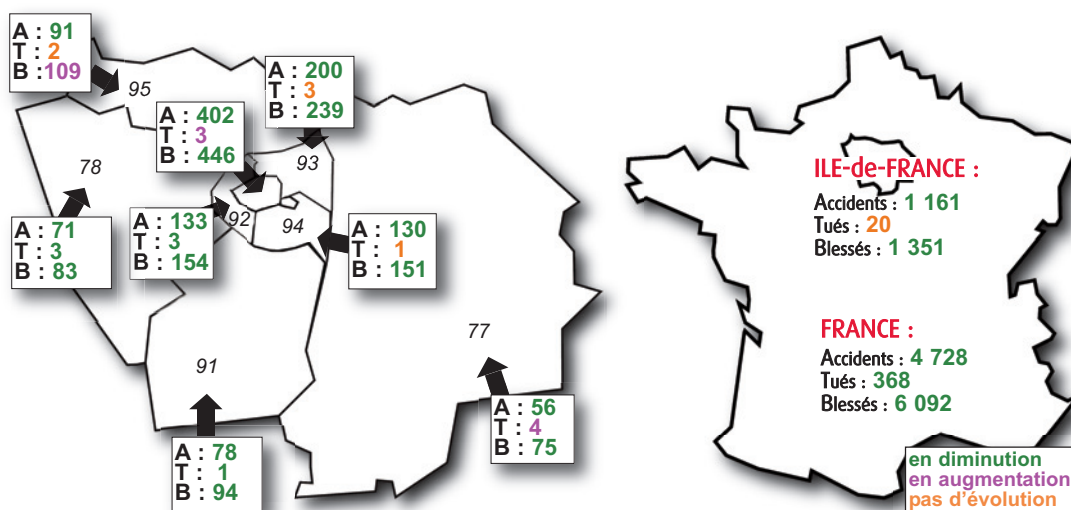


# Sécurité Routière

## Bulletin mensuel d'information Ile-de-France

### L'insécurité routière en Ile-de-France en août 2011



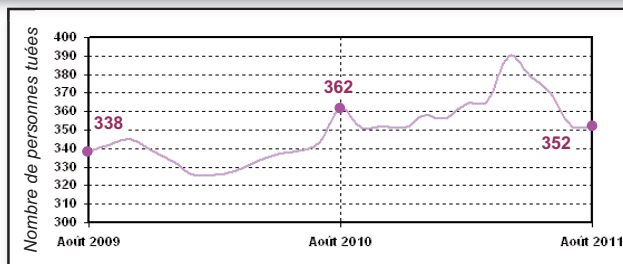
*Nota : Les résultats présentés dans ce baromètre reposent sur un système de remontées rapides. Il s'agit de données dites « A,T,B » : Accidents corporels de la circulation, Tués (personnes décédées dans les 30 jours suivant l'accident), Blessés (victimes non décédées). Elles sont fournies par les préfetures de département et les observatoires départementaux de sécurité routière en DDT et DRIEA et sont provisoires.*

2011	Janvier	Février	Mars	Avril	Mai	Juin	Juillet	Août	Sept.	Octobre	Nov.	Déc.	Cumul
Accidents	1 498	1 279	1 817	1 677	2 006	1 800	1 548	1 161					12 786
Tués	38	27	32	45	20	27	22	20					231
Blessés	1 735	1 510	2 138	1 964	2 336	2 118	1 880	1 351					15 032

2010	Janvier	Février	Mars	Avril	Mai	Juin	Juillet	Août	Sept.	Octobre	Nov.	Déc.	Cumul
Accidents	1 272	1 250	1 556	1 795	1 757	2 027	1 644	1 260	1 975	2 094	1 932	1 246	19 808
Tués	30	25	27	26	31	36	40	20	30	35	35	21	356
Blessés	1 481	1 440	1 836	2 082	2 076	2 316	1 890	1 532	2 299	2 417	2 269	1 459	23 097

### L'évolution du nombre de personnes tuées en Ile-de-France

(données cumulées sur les 12 mois précédents le mois en cours)



Direction régionale et interdépartementale de l'Équipement et de l'Aménagement d'Ile-de-France

## Baromètre du mois d'août 2011

Bilan du mois	Accidents corporels	Personnes tuées à 30 jours	Blessés
Août 2011 provisoire	1 161	20	1 351
Août 2010 définitif	1 260	20	1 532
Variation	- 99	0	- 181
Evolution régionale	- 7,9 %	0 %	- 11,8 %
Evolution nationale	- 8,1 %	- 3,9 %	- 8,6 %

Le mois d'août 2011 présente à l'échelle régionale, une baisse du nombre d'accidents corporels, du nombre de blessés et une stabilisation du nombre de tués par rapport à août 2010. Les trois indicateurs sont en baisse au niveau national. Les tués piétons augmentent de 20,0 %, les tués en deux-roues motorisés baissent de 20,0 %, les tués en véhicule léger augmentent de 100,0 % sur l'Ile-de-France. Seuls les départements du 78, 91 et 92 connaissent une baisse de leurs trois indicateurs sur le mois d'août 2011.

### A titre informatif, évolution ATB 2010/2011 :

Bilan de l'année	Accidents corporels	Personnes tuées à 30 jours	Blessés
8 mois 2011 provisoires	12 786	231	15 032
8 mois 2010 définitifs	12 561	235	14 653
Variation	+ 225	- 4	+ 379
Evolution régionale	+ 1,8 %	- 1,7 %	+ 2,6 %
Evolution nationale	- 3,5 %	+ 0,7 %	- 3,8 %

Les huit premiers mois 2011 voient le nombre d'accidents et de blessés augmenter en Ile-de-France, mais le nombre de tués baissent. Seul le nombre de blessés augmente au niveau national.

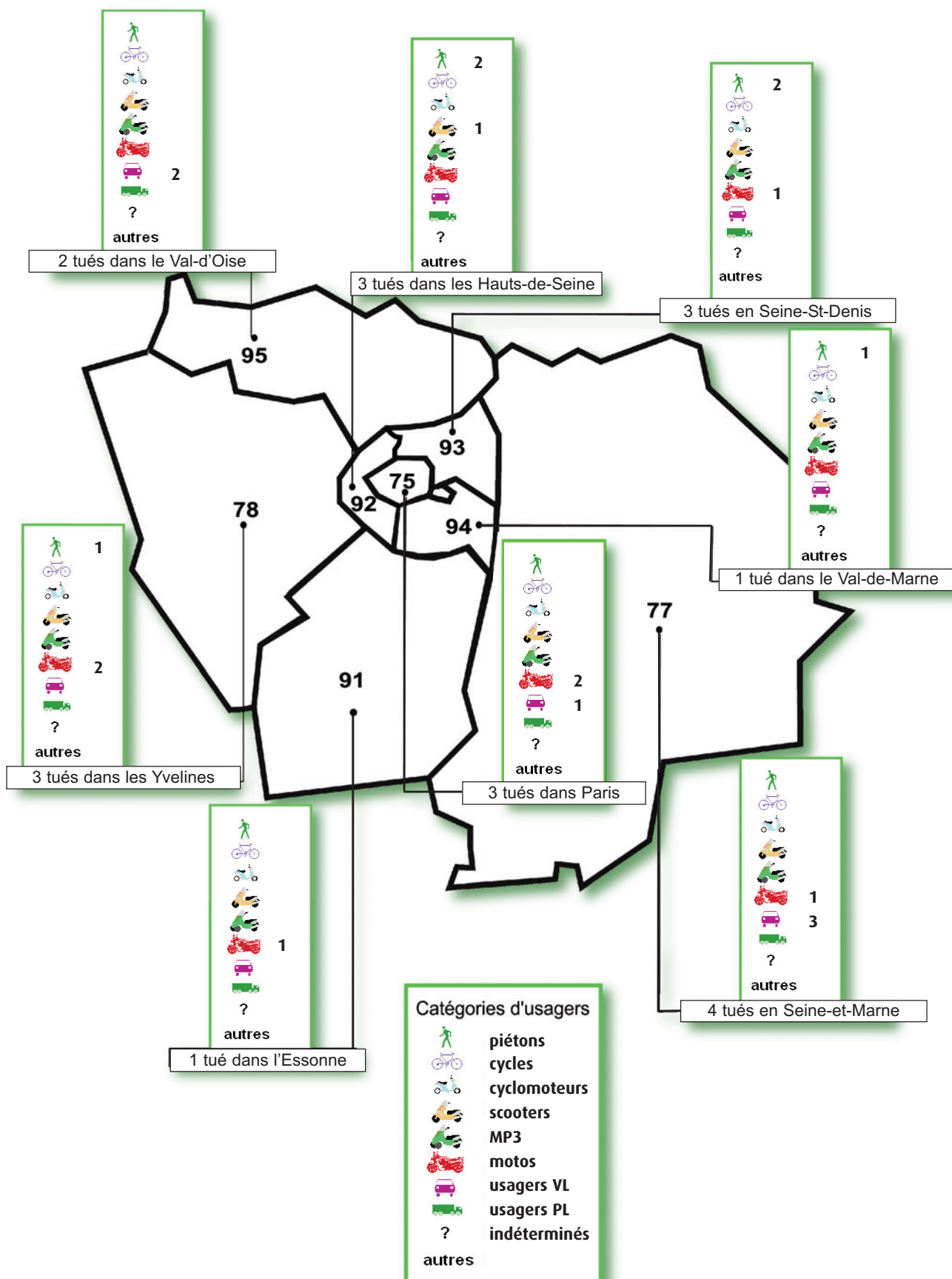
En comparant les huit premiers mois 2011 et 2010, le nombre de tués est en hausse à Paris (+ 15,8 %), en petite couronne (+ 13,1 %) et en baisse en grande couronne (- 10,8 %). De même, en Ile-de-France, les tués piétons augmentent de 17,8 %, les VL de 16,5 % et les deux-roues motorisés baissent de 22,0 %.

Le département du 92 ne comptabilise que 10 tués depuis le début de l'année 2011.

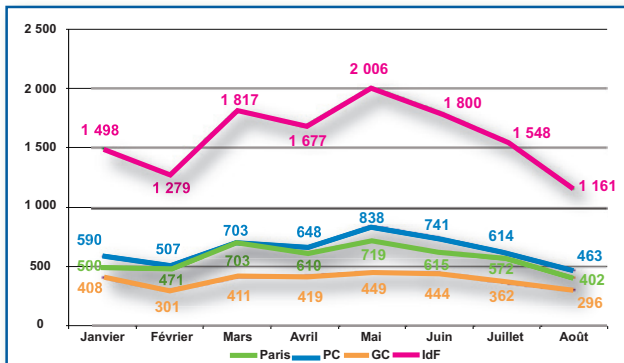
La répartition des tués par mode de transport sur les huit premiers mois de l'année est la suivante : 33,8 % de deux-roues motorisés, 39,8 % de véhicules légers et 22,9 % de piétons.

Bilan de l'année glissante	Accidents corporels	Personnes tuées à 30 jours	Blessés
Septembre 2010 / Août 2011	20 033	352	23 476
Septembre 2009 / Août 2010	20 136	351	23 524
Variation	- 103	+ 1 %	- 48
Evolution régionale	- 0,5 %	+ 0,3 %	- 0,2 %

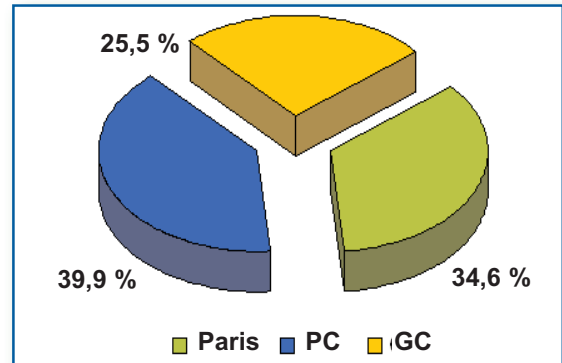
# Catégories d'usagers tués dans un accident corporel de la circulation en Ile-de-France (août 2011)



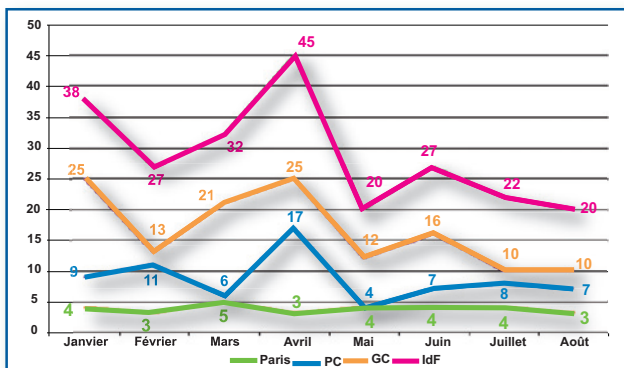
### Part mensuelle des accidents (août 2011)



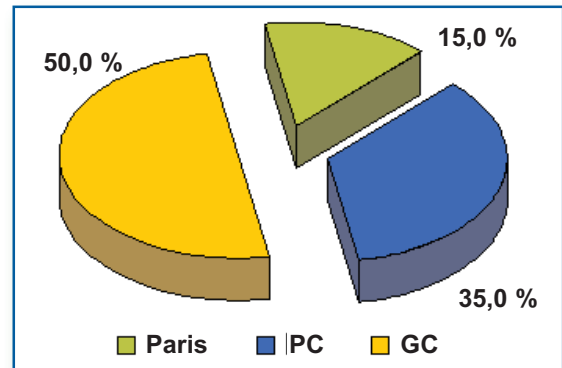
### Répartition des accidents entre Paris/Petite et Grande Couronnes



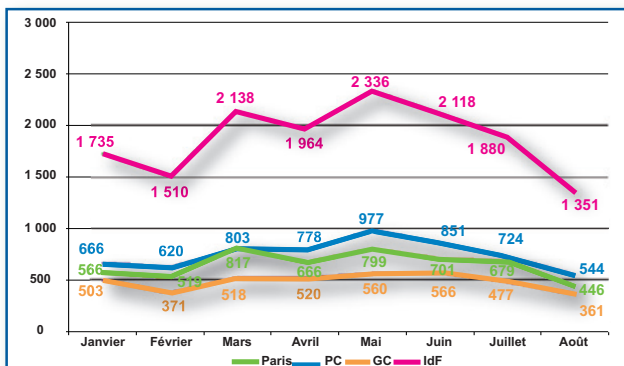
### Part mensuelle des tués (août 2011)



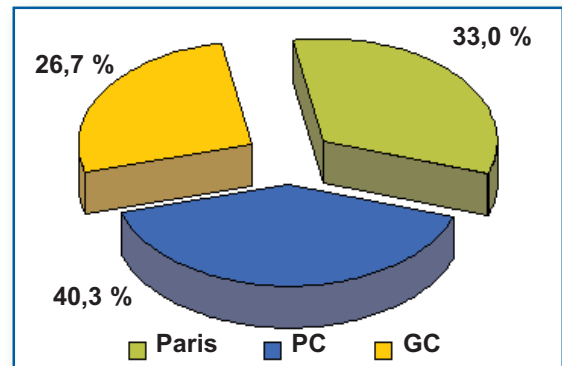
### Répartition des tués entre Paris/Petite et Grande Couronnes



### Part mensuelle des blessés (août 2011)



### Répartition des blessés entre Paris/Petite et Grande Couronnes



Direction régionale et interdépartementale de l'Équipement  
et de l'Aménagement de l'Île-de-France  
21/23 rue Miollis - 750732 PARIS cedex 15  
Tél. 01 40 61 80 80  
Fax 01 40 61 81 61

