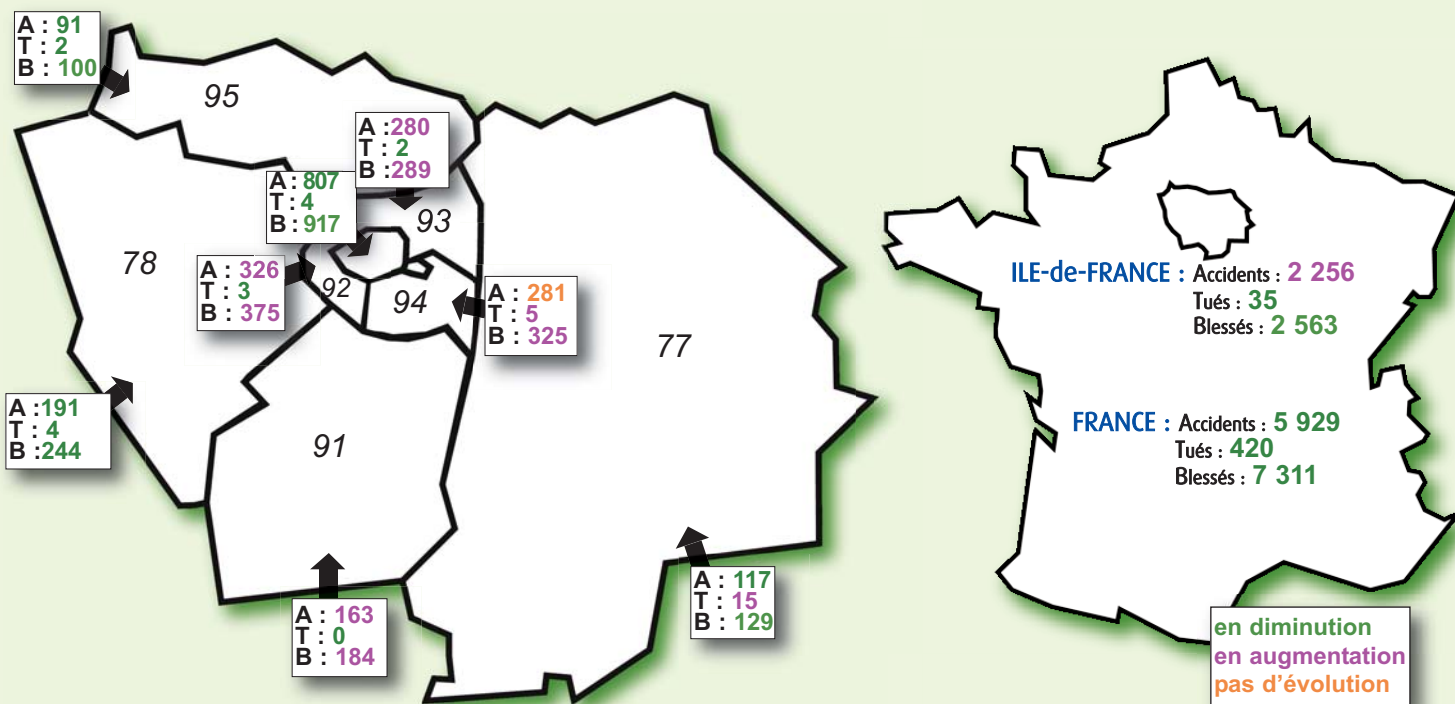


Sécurité Routière

bulletin mensuel d'information

Ile-de-France

L'insécurité routière en Ile-de-France en octobre 2009



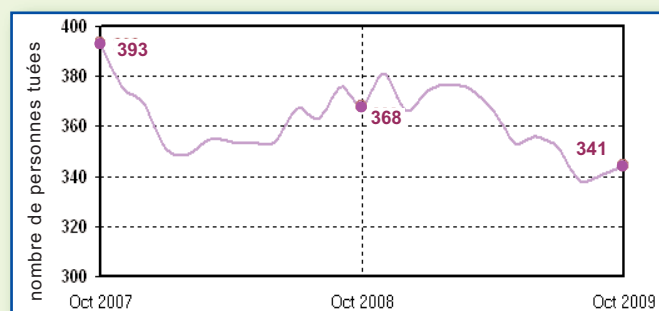
Nota : Les résultats présentés dans ce baromètre reposent sur un système de remontées rapides. Il s'agit de données dites « A,T,B » : Accidents corporels de la circulation, Tués (personnes décédées dans les 30 jours suivant l'accident), Blessés (victimes non décédées). Ces données provisoires sont fournies par les préfetures de département et les observatoires départementaux de sécurité routière en DDE.

| 2009 | Janvier | Février | Mars | Avril | Mai | Juin | Juillet | Août | Sept. | Octobre | Nov. | Déc. | Cumul 10 mois |
|-----------|---------|---------|-------|-------|-------|-------|---------|-------|-------|---------|------|------|---------------|
| Accidents | 1 446 | 1 305 | 1 709 | 1 774 | 1 817 | 2 142 | 1 689 | 1 216 | 2 004 | 2 256 | | | 17 365 |
| Tués | 30 | 24 | 22 | 22 | 28 | 32 | 21 | 30 | 29 | 35 | | | 273 |
| Blessés | 1 709 | 1 503 | 1 992 | 2 093 | 2 134 | 2 494 | 2 013 | 1 462 | 2 234 | 2 563 | | | 20 197 |

| 2008 | Janvier | Février | Mars | Avril | Mai | Juin | Juillet | Août | Sept. | Octobre | Nov. | Déc. | Cumul 10 mois |
|-----------|---------|---------|-------|-------|-------|-------|---------|-------|-------|---------|-------|-------|---------------|
| Accidents | 1 732 | 1 757 | 1 749 | 1 776 | 1 903 | 2 048 | 1 886 | 1 177 | 2 031 | 2 247 | 1 922 | 1 887 | 18 299 |
| Tués | 27 | 26 | 31 | 35 | 25 | 37 | 34 | 27 | 26 | 42 | 34 | 30 | 310 |
| Blessés | 1 992 | 2 056 | 2 103 | 2 086 | 2 294 | 2 374 | 2 228 | 1 449 | 2 357 | 2 566 | 2 243 | 2 213 | 21 491 |

L'évolution du nombre de personnes tuées en Ile-de-France

(données cumulées sur les 12 mois précédents)



Baromètre du mois de septembre 2009

| Bilan du mois | Accidents corporels | Personnes tuées à 30 jours | Blessés |
|-------------------------|---------------------|----------------------------|----------|
| octobre 2009 provisoire | 2 256 | 35 | 2 563 |
| octobre 2008 | 2 247 | 42 | 2 566 |
| Variation | 9 | - 7 | - 3 |
| Évolution régionale | + 0,4 % | - 16,7 % | - 0,1 % |
| Évolution nationale | - 19,1 % | - 4,5 % | - 19,3 % |

Le mois d'octobre 2009 présente, à l'échelle régionale comme nationale, une diminution du nombre de personnes tuées dans un accident corporel de la circulation routière par rapport au même mois de 2008 (-16,7 %). Cette tendance s'observe sur l'ensemble du réseau francilien à l'exception du département de Seine-et-Marne où le nombre d'usagers tués est le plus important de ces trois dernières années.

Les deux autres indicateurs ne présentent quant à eux pas d'évolution probante et se rapprochent des résultats observés en octobre 2008.

Au niveau national le nombre d'accidents corporels et de personnes blessés est nettement à la baisse par rapport à 2008.

| Bilan dix 1 ^{ers} mois 2009 | Accidents corporels | Personnes tuées à 30 jours | Blessés |
|--------------------------------------|---------------------|----------------------------|---------|
| 10 mois 2009 provisoire | 17 365 | 273 | 20 197 |
| 10 mois 2008 | 18 299 | 310 | 21 491 |
| Variation | - 934 | - 37 | - 1 294 |
| Évolution régionale | - 5,1 % | - 11,9 % | - 6,0 % |
| Évolution nationale | - 6,8 % | + 1,2 % | - 9,5 % |

Les dix premiers mois de 2009, en comparaison à la même période de 2008, présentent au niveau régional un bilan favorable de l'ensemble des indicateurs.

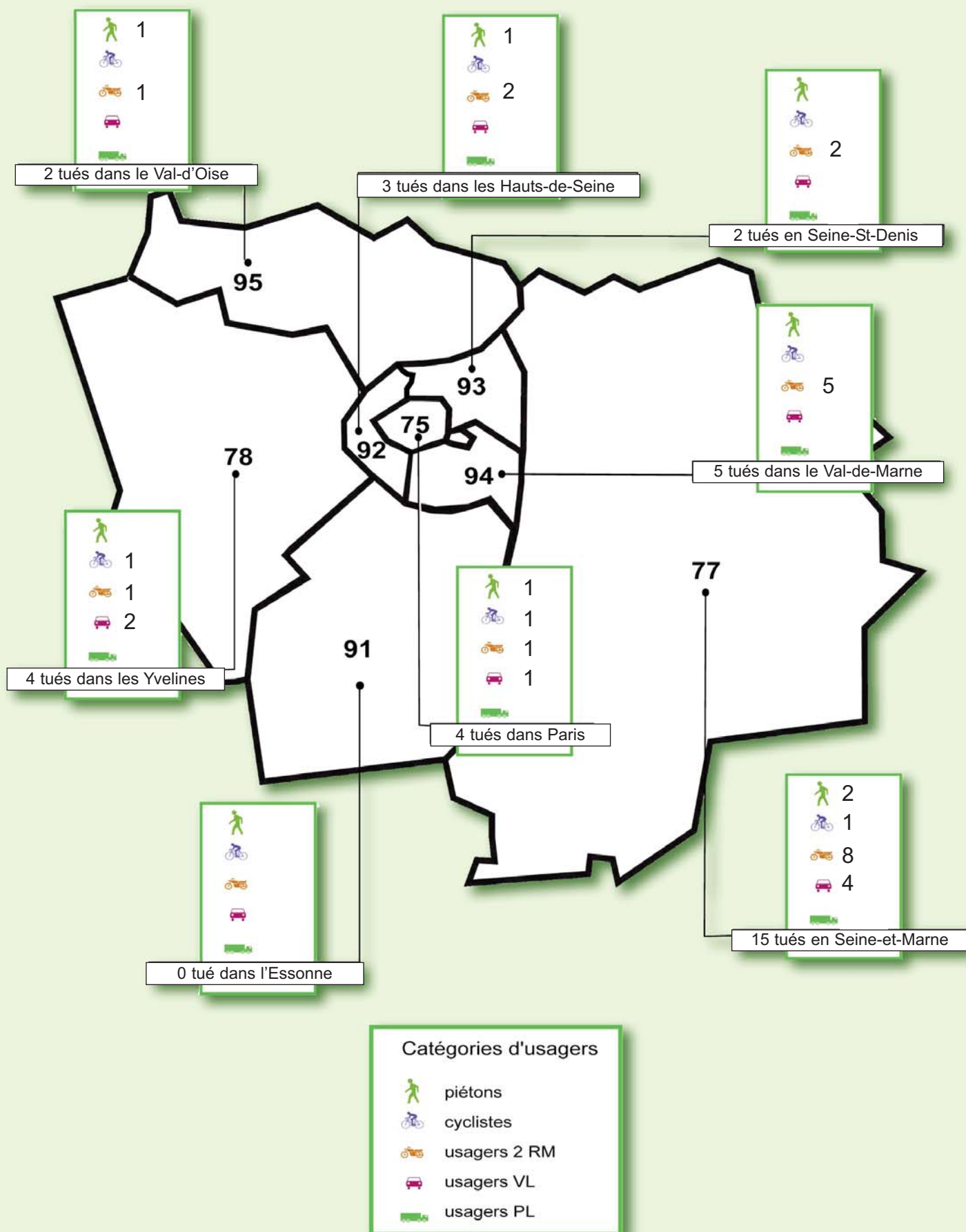
Concernant le nombre d'accidents corporels et de personnes blessées, l'amélioration des résultats s'observe sur l'ensemble du réseau francilien.

La diminution du nombre de personnes tuées est quant à elle visible sur l'ensemble de la région à l'exception des départements des Yvelines et de Seine-Saint-Denis.

Ce dernier résultat se démarque de l'évolution à la hausse du nombre de personnes tuées dans un accident corporel de la circulation, constatée au niveau national.

| Bilan de l'année glissante | Accidents corporels | Personnes tuées à 30 jours | Blessés |
|-----------------------------|---------------------|----------------------------|---------|
| novembre 2008/ octobre 2009 | 21 229 | 337 | 24 734 |
| novembre 2007/ octobre 2008 | 22 461 | 381 | 26 300 |
| Variation | - 1 233 | - 44 | - 1 566 |
| Évolution régionale | - 5,5 % | - 11,5 % | - 6,0 % |

Catégories d'usagers tués dans un accident corporel de la circulation en Ile-de-France (octobre 2009)



Ressources, territoires et habitats
Énergie et climat Développement durable
Prévention des risques Infrastructures, transports et mer

**Présent
pour
l'avenir**

Direction Régionale de l'Équipement d'Ile-de-France
21/23 rue Miollis
75015 PARIS
Tél. 01 40 61 80 80
Fax 01 40 61 81 61