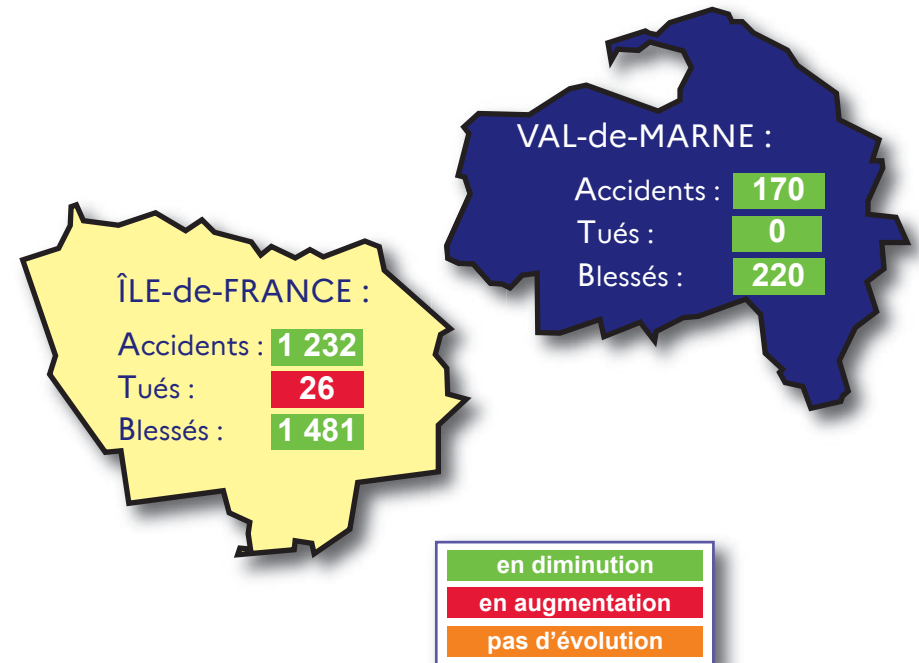


# L'accidentalité routière dans le Val-de-Marne

Baromètre du mois de **mars 2026**








Données provisoires  
 (issues des remontées rapides et bilans consolidés)  
 comparées aux données consolidées de 2025

**SÉCURITÉ  
 ROUTIÈRE VIVRE,  
 ENSEMBLE**



Bilan du mois	Accidents corporels	Personnes tuées à trente jours	Blessés
Mars 2026 (provisoires rapides)	<b>170</b>	<b>0</b>	<b>220</b>
Mars 2025 (chiffres consolidés)	<b>184</b>	<b>1</b>	<b>241</b>
Différences 2026/ 2025	<b>-14</b>	<b>-1</b>	<b>-21</b>
Évolutions 2026/ 2025	<b>-7,6 %</b>	<b>-100 %</b>	<b>-8,7 %</b>
Évolutions "Île-de-France" 2026 / 2025	<b>-6,2 %</b>	<b>+23,8 %</b>	<b>-9,9 %</b>

**Accidents mortels du mois : 0 personne tuée en mars 2026**

Usagers tués en 2026	0 - 14 ans	15 - 17 ans	18 - 24 ans	25 - 44 ans	45 - 64 ans	65 ans et plus	Âge indéterminé	Total 2026	Part en %
 ou EDP							<b>1</b>	<b>1</b>	<b>25 %</b>
 ou EDP motorisé					<b>1</b>			<b>1</b>	<b>25 %</b>
 				<b>1</b>				<b>1</b>	<b>25 %</b>
					<b>1</b>			<b>1</b>	<b>25 %</b>
 								<b>0</b>	<b>0 %</b>
Autres usagers								<b>0</b>	<b>0 %</b>
<b>Total 2026</b>	<b>0</b>	<b>0</b>	<b>0</b>	<b>1</b>	<b>2</b>	<b>0</b>	<b>1</b>	<b>4</b>	
<b>Part (en %)</b>	<b>0 %</b>	<b>0 %</b>	<b>0 %</b>	<b>25 %</b>	<b>50 %</b>	<b>0 %</b>	<b>25 %</b>		<b>100 %</b>

	Janvier (données consolidées)	Février (remontées rapides)	Mars (remontées rapides)	Avril	Mai	Juin	Juillet	Août	Septembre	Octobre	Novembre	Décembre	Cumul 2026	Cumul 2025	Différence 2026/ 2025	Évolution 2026/ 2025	Évolution Île-de-France 2026/ 2025
Accidents	136	134	170										440	476	- 36	-7,6 %	-6,6 %
Tués	4	0	0										4	4	0	0,0 %	+34,6 %
Blessés	181	173	220										574	589	-15	-2,5 %	-6,9 %

Bilan de l'année glissante

	Accidents corporels	Personnes tuées à 30 jours	Blessés
Avril 2025/ Mars 2026	1 994	22	2 445
Avril 2024/ Mars 2025	1 956	24	2 489
Différences 2026/ 2025	+ 38	- 2	- 44
Évolutions 2026/ 2025	+ 1,9 %	- 8,3 %	- 1,8 %
Évolutions Île-de-France 2026/ 2025	- 4,3 %	+ 12,4 %	- 6,8 %

AVERTISSEMENT : les données présentées dans ce baromètre sont issues du système dit des « remontées rapides ATB » (A pour accidents corporels de la circulation routière, T pour personnes décédées dans les 30 jours suivant l'accident, B pour victimes non décédées) suivi par les forces de police et de gendarmerie. Fournies en début du mois suivant le mois considéré, elles correspondent donc à des estimations provisoires, moins précises que les données définitives qui font l'objet d'un Bulletin d'Analyse d'Accident Corporel renseigné par les forces de l'ordre. Elles sont comparées aux données consolidées de l'année précédente ou de la période plurimensuelle équivalente puis elles sont comparées aux données définitives lorsque celles-ci sont disponibles (fin du 1<sup>er</sup> semestre).