








Projet de poursuite de réaménagement

■ Projet proposée par EMTA :

LEGENDE:

	Emprise projet
	Cheminement
	Courbe de niveau (projet) 26-00 27-00 28-00
	Lignes d'arêtes projet
	Courbe de niveau (existant) 26-00 27-00 28-00
	Chemin
	Périmètre du site

