



PRÉFET
DE LA RÉGION
D'ÎLE-DE-FRANCE

Liberté
Égalité
Fraternité

SÉCURITÉ
ROUTIÈRE **VIVRE,
ENSEMBLE**

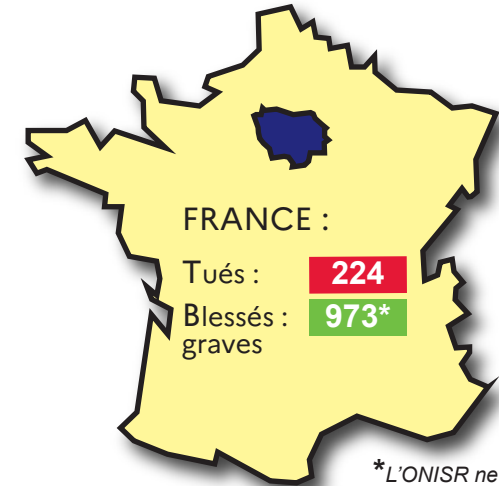
PARIS, le 19 mars 2024

L'accidentalité routière en Île-de-France

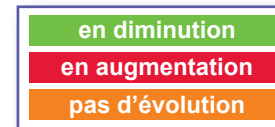
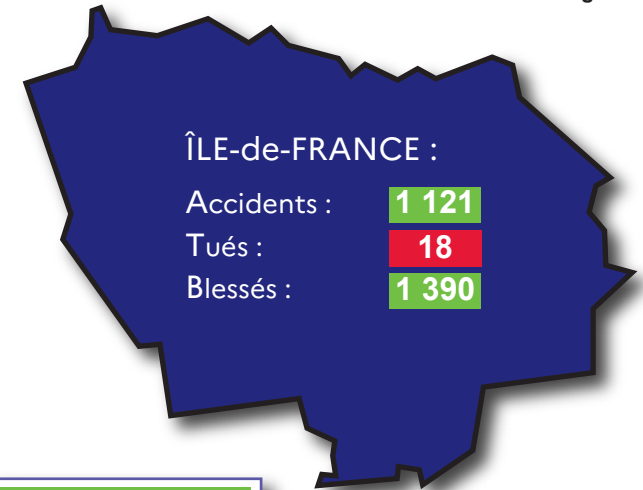
Baromètre du mois de **février 2024**

Données provisoires
(issues des remontées rapides et bilans consolidés)
comparées aux données consolidées de 2023

Bilan régional du mois	Accidents corporels	Personnes tuées à 30 jours	Blessés
Février 2024 (provisoires rapides)	1 121	18	1 390
Février 2023 (chiffres consolidés)	1 183	11	1 392
Différences 2024 / 2023	- 62	+ 7	- 2
Évolutions 2024 / 2023	- 5,2 %	+ 63,6 %	- 0,1 %



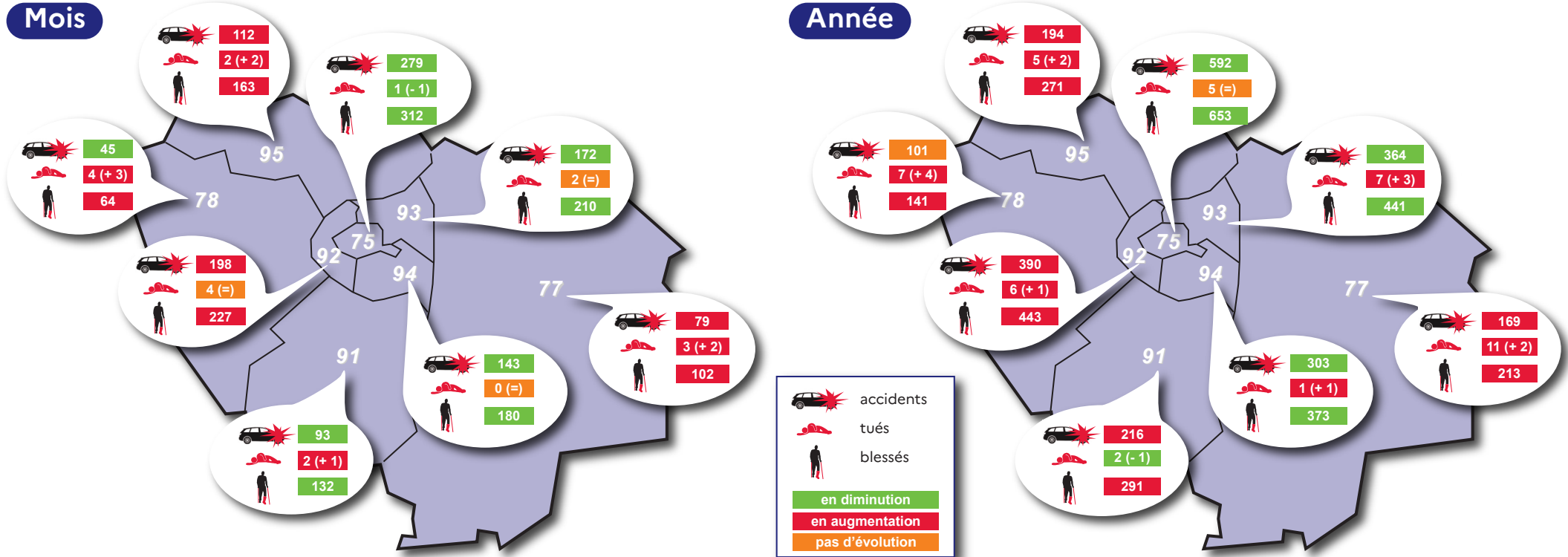
* L'ONISR ne communique plus que sur le nombre de blessés graves



AVERTISSEMENT : les données présentées dans ce baromètre sont issues du système dit des « remontées rapides ATB » (A pour accidents corporels de la circulation routière, T pour personnes décédées dans les 30 jours suivant l'accident, B pour victimes non décédées) suivi par les forces de police et de gendarmerie. Fournies en début du mois suivant le mois considéré, elles correspondent donc à des estimations provisoires, moins précises que les données définitives qui font l'objet d'un Bulletin d'Analyse d'Accident Corporel renseigné par les forces de l'ordre. Elles sont comparées aux données consolidées de l'année précédente ou de la période plurimensuelle équivalente puis elles sont comparées aux données définitives lorsque celles-ci sont disponibles (fin du 1^{er} semestre).

Bilans départementaux (accidents, tués et blessés)

PARIS, le 19 mars 2024



Le chiffre entre parenthèses résulte d'une comparaison avec l'année précédente

Bilan régional de l'année

	Janvier (remontées rapides)	Février (remontées rapides)	Mars	Avril	Mai	Juin	Juillet	Août	Septembre	Octobre	Novembre	Décembre	Cumul 2024	Cumul 2023	Différence 2024 / 2023	Évolution 2024 / 2023
Accidents	1 208	1 121											2 329	2 423	- 94	- 3,9 %
Tués	26	18											44	32	+ 12	+ 37,5 %
Blessés	1 436	1 390											2 826	2 830	- 4	- 0,1 %

Usagers tués selon la catégorie d'âge et le mode de transport

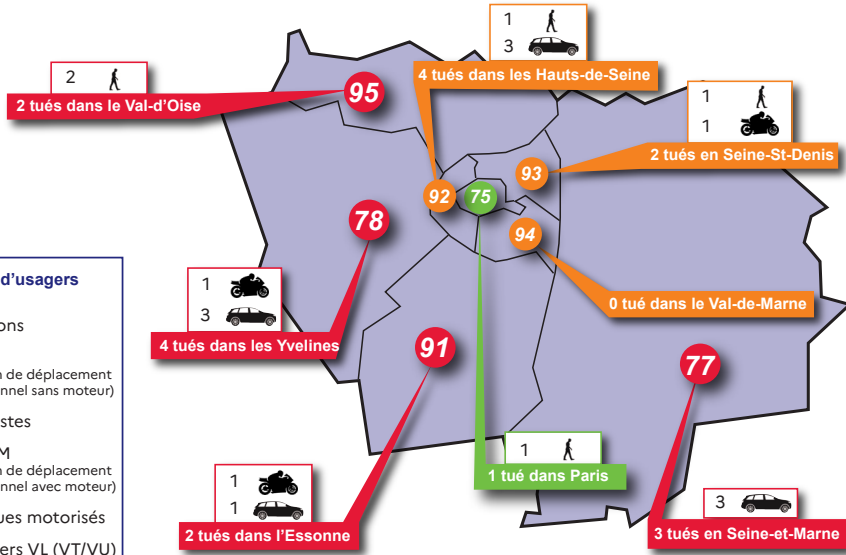
PARIS, le 19 mars 2024

Catégories d'usagers

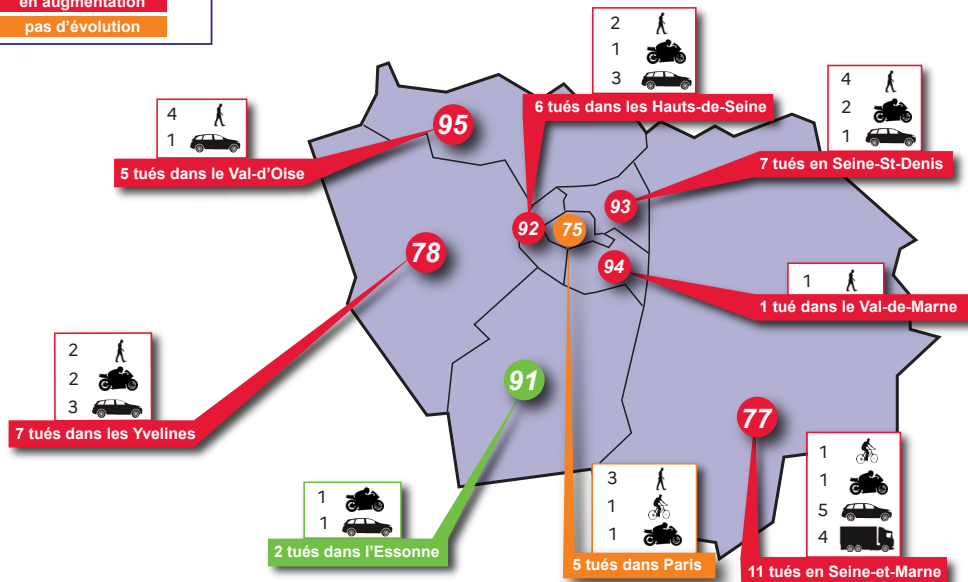
- piétons
- EDP (engin de déplacement personnel sans moteur)
- cyclistes
- EDPM (engin de déplacement personnel avec moteur)
- 2 roues motorisés
- usagers VL (VT/VU)
- usagers PL
- usagers TC

Autres

- en diminution
- en augmentation
- pas d'évolution



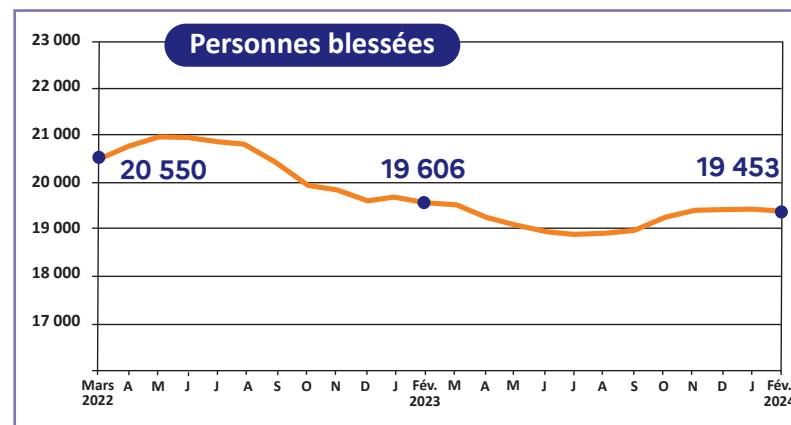
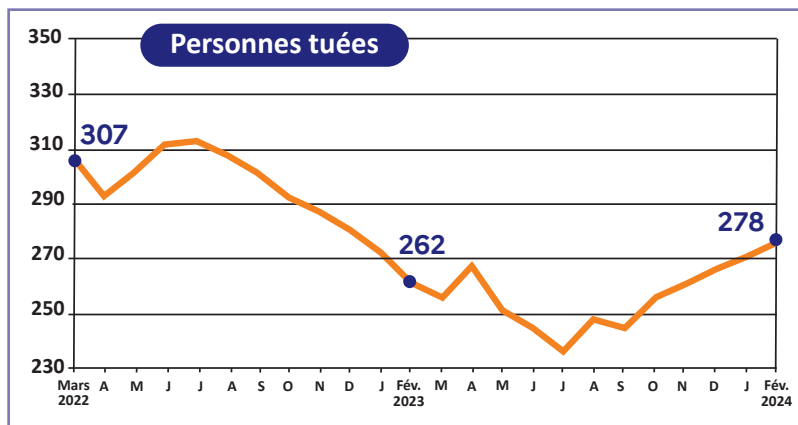
Mois	0	15	18	25	45	65	Âge indéterminé	Total mois	Part en %	Différence 2024 / 2023
	- 14 ans	- 17 ans	- 24 ans	- 44 ans	- 64 ans	et plus				
ou EDP					2	3		5	27,7 %	+ 2
ou EDP motorisé								0	0,0 %	- 1
2 roues motorisés				2	1			3	16,7 %	- 1
usagers VL (VT/VU)	1	1	1	2	1	4		10	55,6 %	+ 7
usagers PL								0	0,0 %	0
usagers TC								0	0,0 %	0
Total mois 2024	1	1	1	4	4	7	0	18		+ 7
Part (en %)	5,6 %	5,6 %	5,6 %	22,2 %	22,2 %	38,8 %	0,0 %		100,0 %	



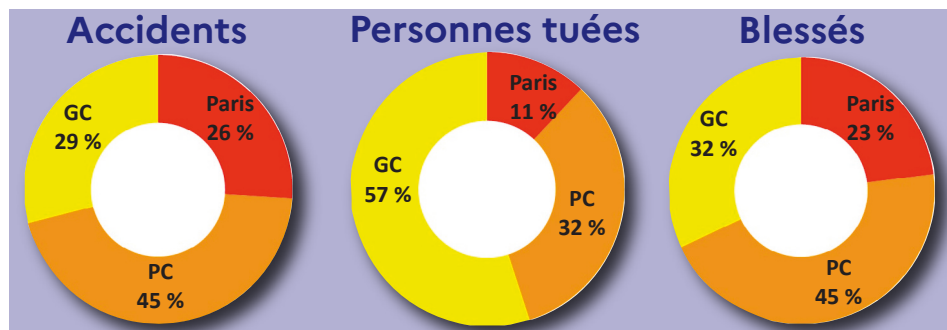
Année	0	15	18	25	45	65	Âge indéterminé	Total année	Part en %	Différence 2024 / 2023
	- 14 ans	- 17 ans	- 24 ans	- 44 ans	- 64 ans	et plus				
ou EDP				2	6	8		16	36,4 %	+ 5
ou EDP motorisé				1		1		2	4,5 %	0
2 roues motorisés			1	4	3			8	18,2 %	+ 1
usagers VL (VT/VU)	1	1	2	3	2	5		14	31,8 %	+ 2
usagers PL				4				4	9,1 %	+ 4
usagers TC								0	0,0 %	0
Total année 2024	1	1	3	14	11	14	0	44		+ 12
Part (en %)	2,3 %	2,3 %	6,8 %	31,8 %	25,0 %	31,8 %	0,0 %		100 %	

	Accidents corporels	Personnes tuées à 30 jours	Blessés
Mars 2023 / Février 2024	16 309	278	19 453
Mars 2022 / Février 2023	16 374	262	19 606
Différences 2024 / 2023	- 65	+ 16	- 153
Évolutions 2024 / 2023	-0,4 %	+ 6,1 %	-0,8 %

Évolution du nombre de personnes tuées ou blessées (cumul sur 12 mois)



Répartition «Paris, petite couronne, grande couronne» (cumul 2023 en %)



Dépôt légal : mars 2024
N°ISSN : 1296-218X


**PRÉFET
DE LA RÉGION
D'ÎLE-DE-FRANCE**
*Liberté
Égalité
Fraternité*

Direction régionale et interdépartementale
de l'environnement, de l'aménagement et des transports
d'Île-de-France
Service sécurité des transports et des véhicules
Observatoire régional de sécurité routière
Île-de-France
Ponant 2, 27-29 rue Leblanc
75015 Paris
Tél. 01 40 61 80 80