



PRÉFET
DE LA RÉGION
D'ÎLE-DE-FRANCE

Liberté
Égalité
Fraternité

SÉCURITÉ
ROUTIÈRE **VIVRE,
ENSEMBLE**

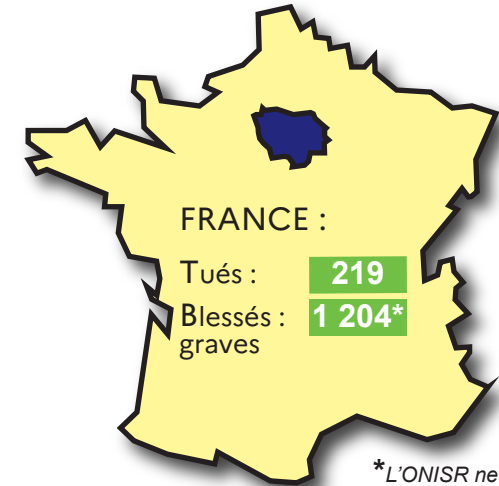
PARIS, le 1^{er} juin 2023

L'accidentalité routière en Île-de-France

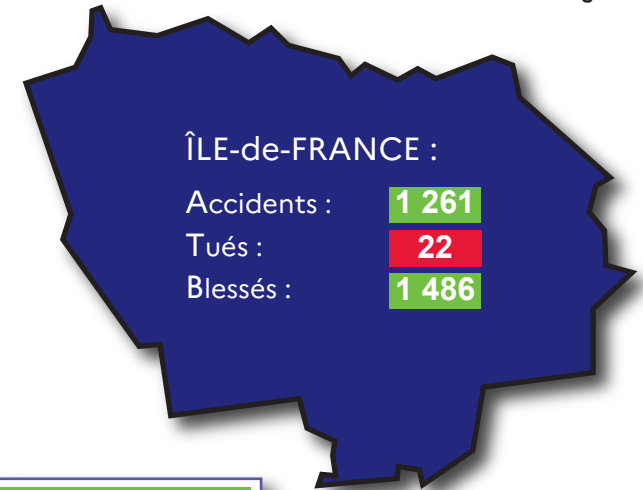
Baromètre du mois d'avril 2023

Données provisoires
(issues des remontées rapides et bilans consolidés)
comparées aux données consolidées de 2022

Bilan régional du mois	Accidents corporels	Personnes tuées à 30 jours	Blessés
Avril 2023 (provisoires rapides)	1 261	22	1 486
Avril 2022 (chiffres consolidés)	1 348	12	1 595
Différences 2023 /2022	- 87	+ 10	- 109
Évolutions 2023 /2022	- 6,5 %	+ 83,3 %	- 6,8 %



*L'ONISR ne communique plus que sur le nombre de blessés graves



en diminution

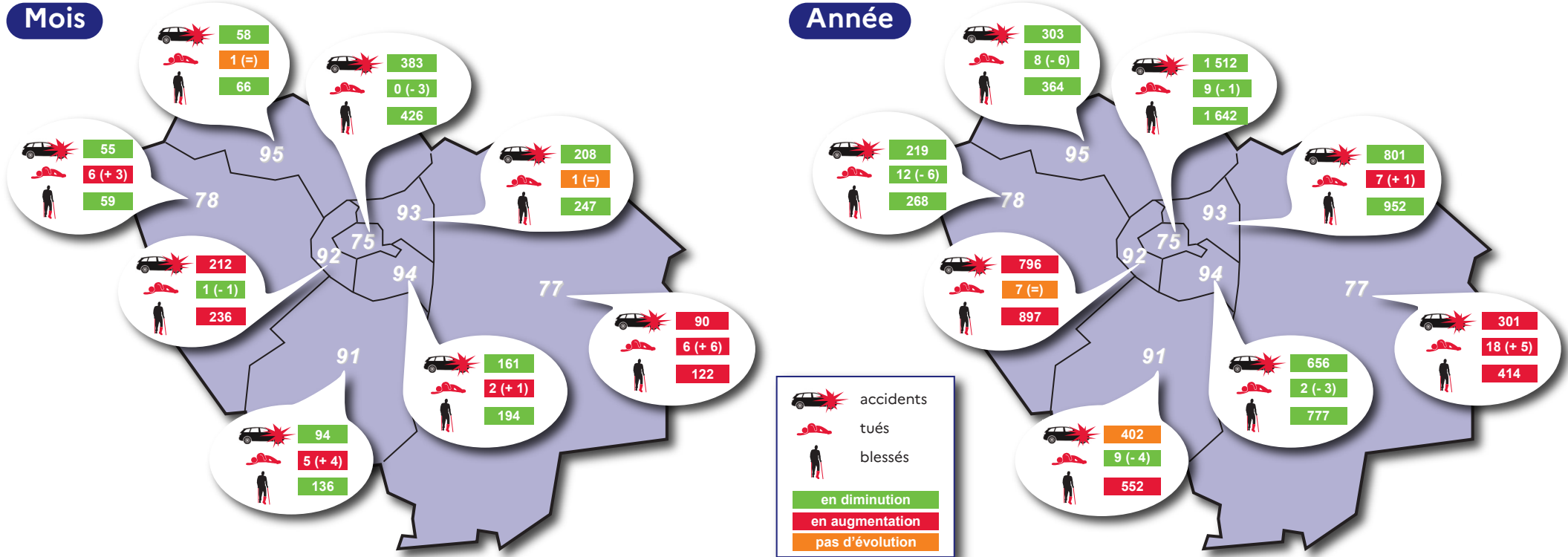
en augmentation

pas d'évolution

AVERTISSEMENT : les données présentées dans ce baromètre sont issues du système dit des « remontées rapides ATB » (A pour accidents corporels de la circulation routière, T pour personnes décédées dans les 30 jours suivant l'accident, B pour victimes non décédées) suivi par les forces de police et de gendarmerie. Fournies en début du mois suivant le mois considéré, elles correspondent donc à des estimations provisoires, moins précises que les données définitives qui font l'objet d'un Bulletin d'Analyse d'Accident Corporel renseigné par les forces de l'ordre. Elles sont comparées aux données consolidées de l'année précédente ou de la période plurimensuelle équivalente puis elles sont comparées aux données définitives lorsque celles-ci sont disponibles (fin du 1^{er} semestre).

Bilans départementaux (accidents, tués et blessés)

PARIS, le 1^{er} juin 2023



Le chiffre entre parenthèses résulte d'une comparaison avec l'année précédente

Bilan régional de l'année

	Janvier (données consolidées)	Février (données consolidées)	Mars (remontées rapides)	Avril (remontées rapides)	Mai	Juin	Juillet	Août	Septembre	Octobre	Novembre	Décembre	Cumul 2023	Cumul 2022	Différence 2023 /2022	Évolution 2023 /2022
Accidents	1 240	1 183	1 306	1 261									4 990	5 215	- 225	- 4,3 %
Tués	21	11	18	22									72	86	- 14	- 16,3 %
Blessés	1 438	1 392	1 550	1 486									5 866	6 124	- 258	- 4,2 %

Usagers tués selon la catégorie d'âge et le mode de transport

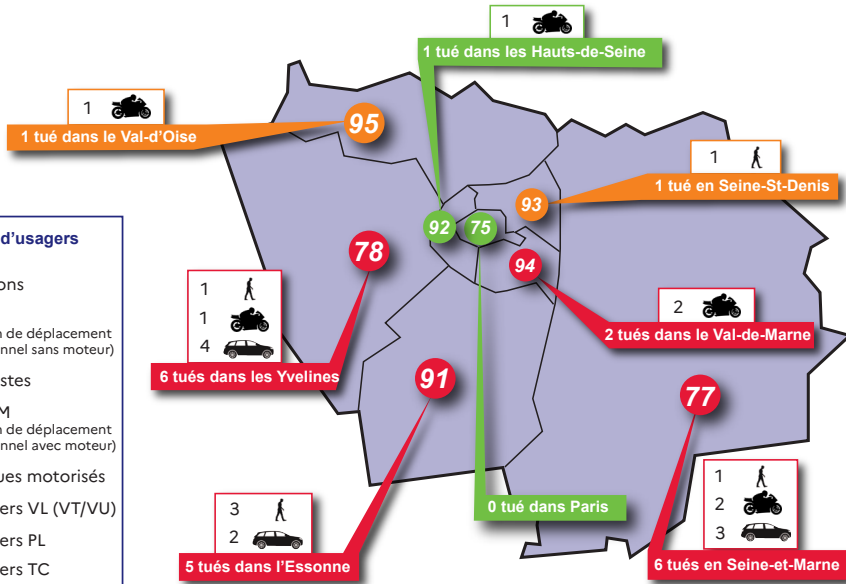
PARIS, le 1^{er} juin 2023

Catégories d'usagers

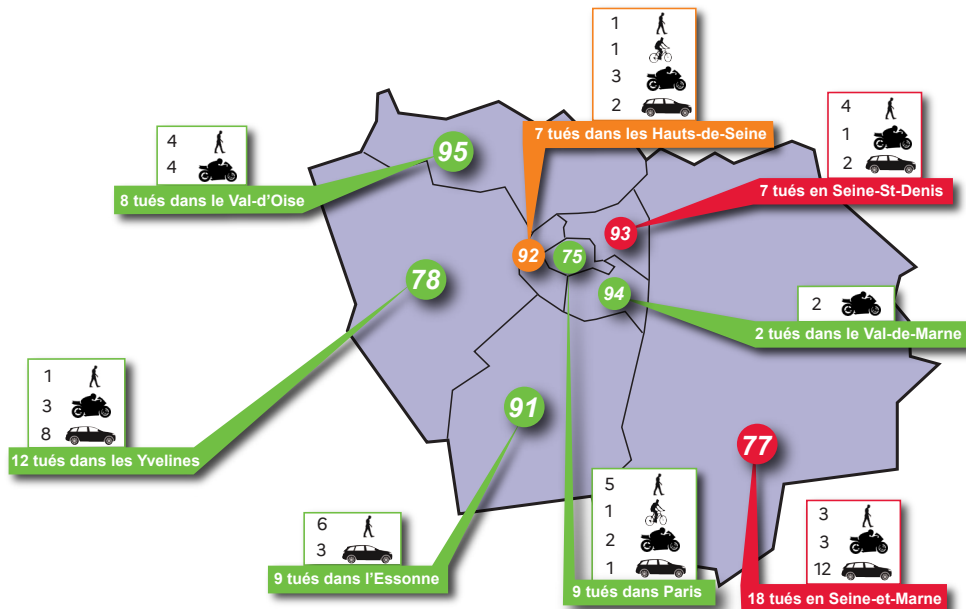
- piétons
- EDP (engin de déplacement personnel sans moteur)
- cyclistes
- EDPM (engin de déplacement personnel avec moteur)
- 2 roues motorisés
- usagers VL (VT/VU)
- usagers PL
- usagers TC

Autres

- en diminution
- en augmentation
- pas d'évolution



Mois	Âge						Âge indéterminé	Total mois	Part en %	Différence 2023 / 2022
	0-14 ans	15-17 ans	18-24 ans	25-44 ans	45-64 ans	65 ans et plus				
ou EDP				4		2		6	27,3%	+3
ou EDP motorisé								0	0,0%	-2
		1	2	4				7	31,8%	+2
				1	3	5		9	40,9%	+7
Autres usagers								0	0,0%	0
Total mois 2023	0	1	2	9	3	7	0	22		+10
Part (en %)	0,0%	4,5%	9,1%	40,9%	13,6%	31,8%	0,0%		100,0%	

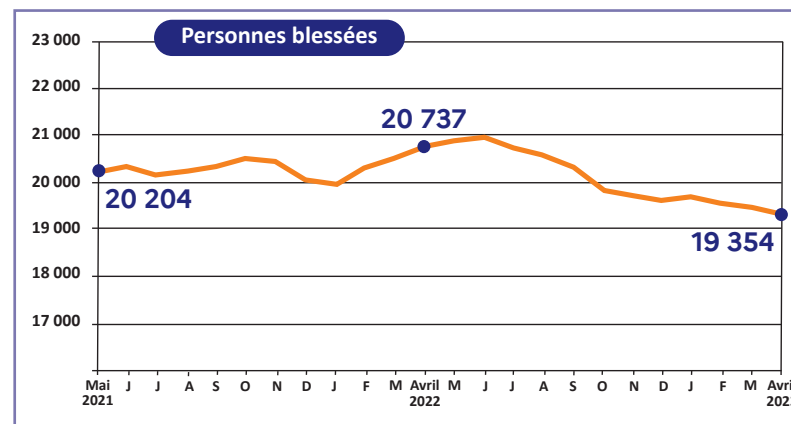
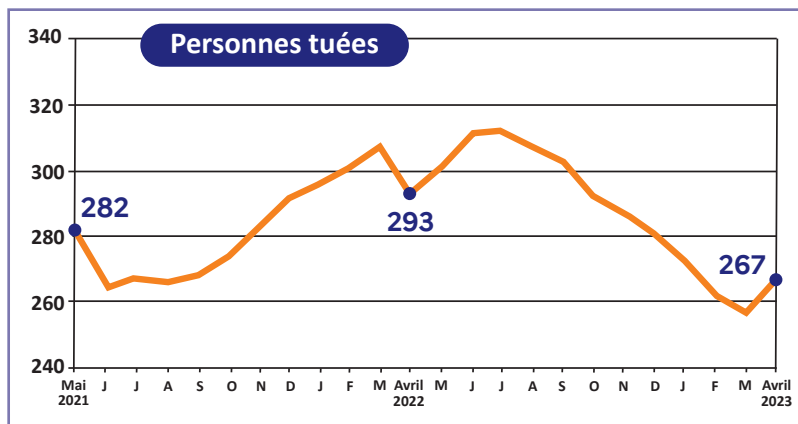


Année	Âge						Âge indéterminé	Total année	Part en %	Différence 2023 / 2022
	0-14 ans	15-17 ans	18-24 ans	25-44 ans	45-64 ans	65 ans et plus				
ou EDP	1		2	6	4	11		24	33,3%	-6
ou EDP motorisé				1		1		2	2,8%	-4
		1	3	11	2	1		18	25,0%	-2
	1		3	7	6	11*		28	38,9%	+1
Autres usagers								0	0,0%	0
Total année 2023	2	1	8	25	12	24	0	72		-14
Part (en %)	2,8%	1,4%	11,1%	34,7%	16,7%	33,3%	0,0%		100%	

* : ajout tardif de l'usager tué en véhicule de tourisme lors de l'accident du 11 mars à Antony.

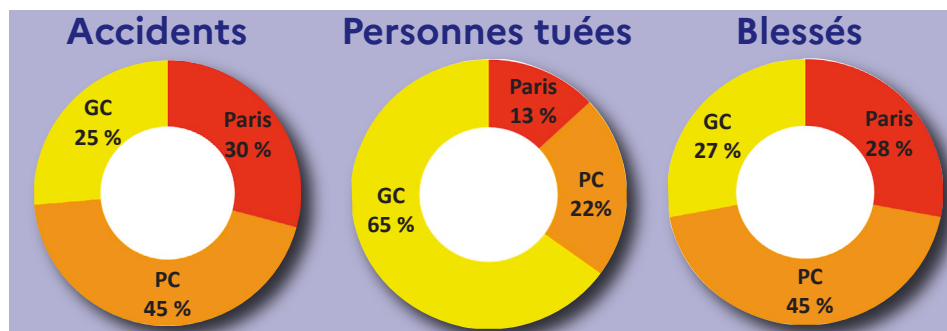
	Accidents corporels	Personnes tuées à 30 jours	Blessés
Mai 2022 / Avril 2023	16 363	267	19 354
Mai 2021 / Avril 2022	17 357	293	20 737
Différences 2023 / 2022	-994	-26	-1 383
Évolutions 2023 / 2022	-5,7 %	-8,9 %	-6,7 %

Évolution du nombre de personnes tuées ou blessées (cumul sur 12 mois)



Répartition «Paris, petite couronne, grande couronne» (cumul 2023 en %)

Dépôt légal : mai 2023
N°ISSN : 1296-218X




**PRÉFET
DE LA RÉGION
D'ÎLE-DE-FRANCE**
*Liberté
Égalité
Fraternité*

Direction régionale et interdépartementale
de l'environnement, de l'aménagement et des transports
d'Île-de-France
Service sécurité des transports et des véhicules
Observatoire régional de sécurité routière
Île-de-France
Ponant 2, 27-29 rue Leblanc
75015 Paris
Tél. 01 40 61 80 80