



PRÉFET
DE LA RÉGION
D'ÎLE-DE-FRANCE

Liberté
Égalité
Fraternité

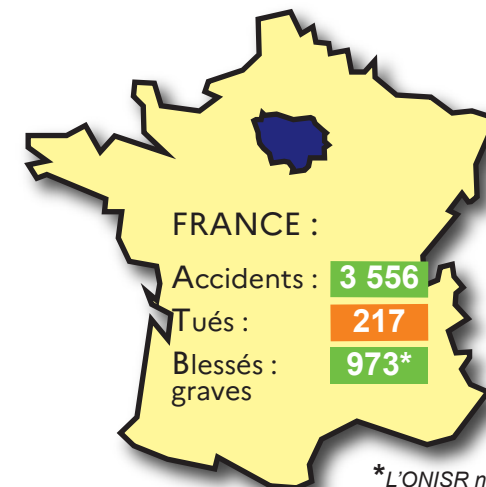
SÉCURITÉ
ROUTIÈRE **VIVRE,
ENSEMBLE**

PARIS, le 17 mars 2023

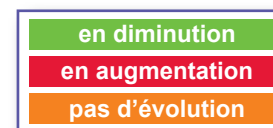
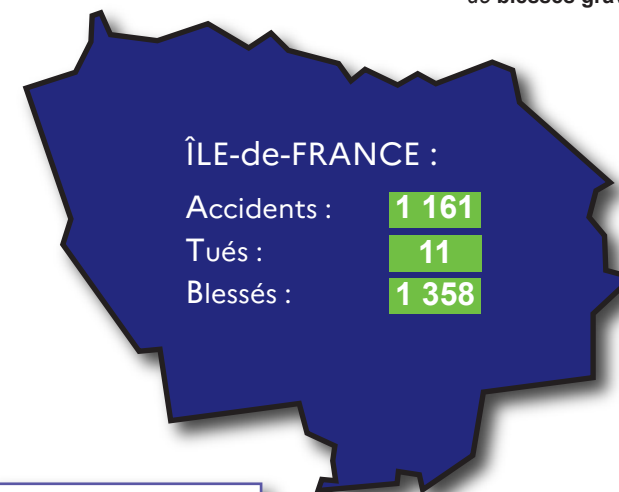
L'accidentalité routière en Île-de-France

Baromètre du mois de **février 2023**

Données provisoires
(issues des remontées rapides et bilans consolidés)
comparées aux données consolidées de 2022



*L'ONISR ne communique plus que sur le nombre de blessés graves

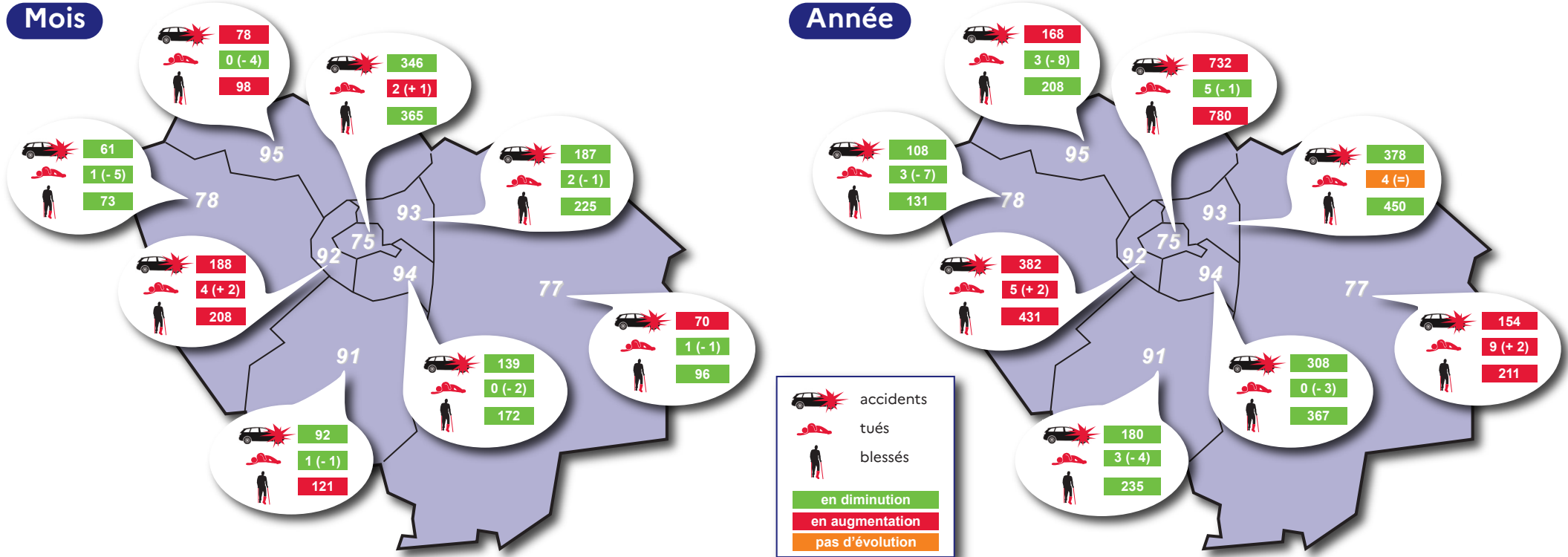


Bilan régional du mois	Accidents corporels	Personnes tuées à 30 jours	Blessés
Février 2023 (provisoires rapides)	1 161	11	1 358
Février 2022 (chiffres consolidés)	1 260	22	1 491
Différences 2023 /2022	- 99	- 11	- 133
Évolutions 2023 /2022	- 7,9 %	- 50,0 %	- 8,9 %

AVERTISSEMENT : les données présentées dans ce baromètre sont issues du système dit des « remontées rapides ATB » (A pour accidents corporels de la circulation routière, T pour personnes décédées dans les 30 jours suivant l'accident, B pour victimes non décédées) suivi par les forces de police et de gendarmerie. Fournies en début du mois suivant le mois considéré, elles correspondent donc à des estimations provisoires, moins précises que les données définitives qui font l'objet d'un Bulletin d'Analyse d'Accident Corporel renseigné par les forces de l'ordre. Elles sont comparées aux données consolidées de l'année précédente ou de la période plurimensuelle équivalente puis elles sont comparées aux données définitives lorsque celles-ci sont disponibles (fin du 1^{er} semestre).

Bilans départementaux (accidents, tués et blessés)

PARIS, le 17 mars 2023



Le chiffre entre parenthèses résulte d'une comparaison avec l'année précédente

Bilan régional de l'année

	Janvier (remontées rapides)	Février (remontées rapides)	Mars	Avril	Mai	Juin	Juillet	Août	Septembre	Octobre	Novembre	Décembre	Cumul 2023	Cumul 2022	Différence 2023 /2022	Évolution 2023 /2022
Accidents	1 249	1 161											2 410	2 412	-2	-0,1 %
Tués	21	11											32	51	-19	-37,3 %
Blessés	1 455	1 358											2 813	2 867	-54	-1,9 %

Usagers tués selon la catégorie d'âge et le mode de transport

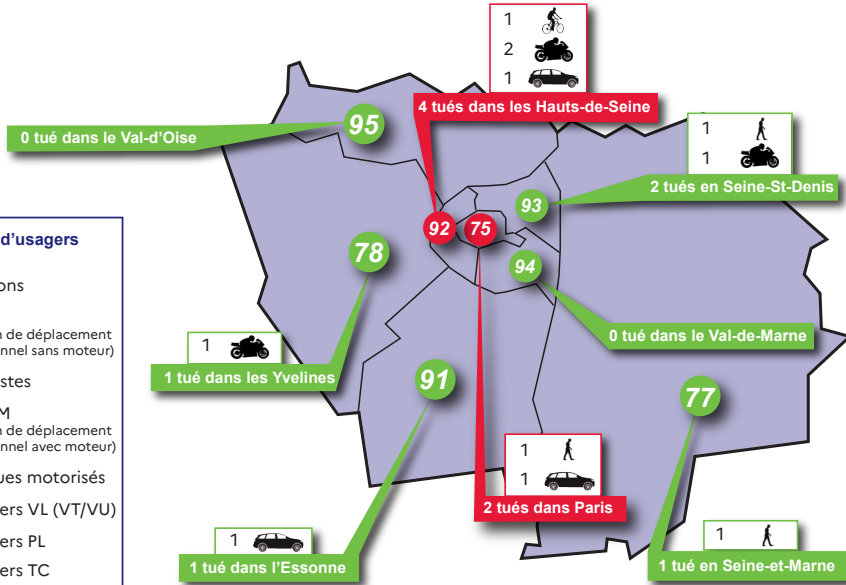
PARIS, le 17 mars 2023

Catégories d'usagers

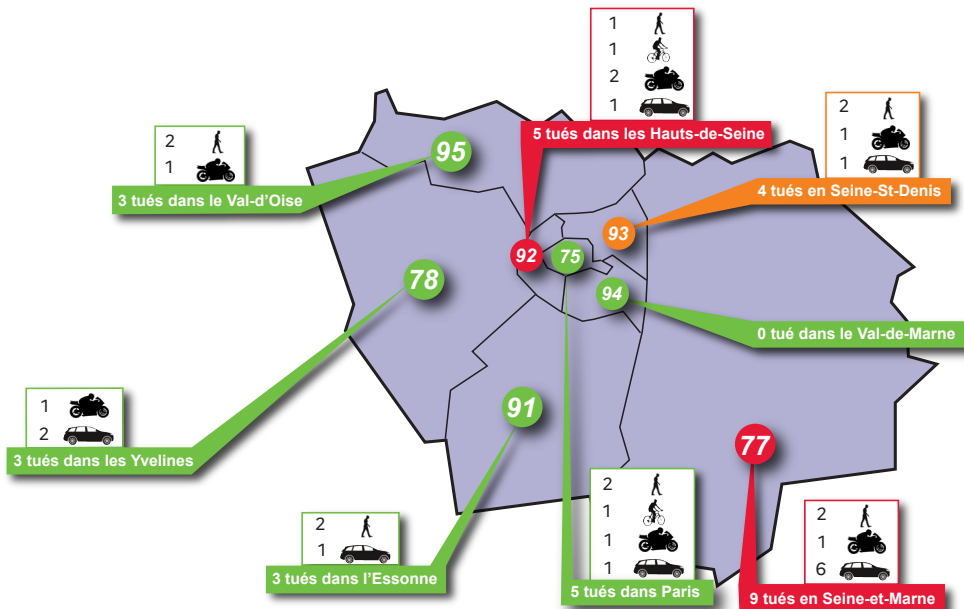
- piétons
- EDP (engin de déplacement personnel sans moteur)
- cyclistes
- EDPM (engin de déplacement personnel avec moteur)
- 2 roues motorisés
- usagers VL (VT/VU)
- usagers PL
- usagers TC

Autres

- en diminution
- en augmentation
- pas d'évolution



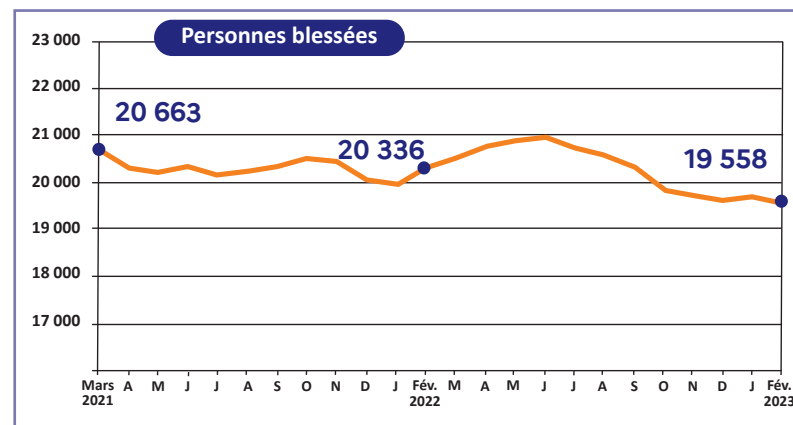
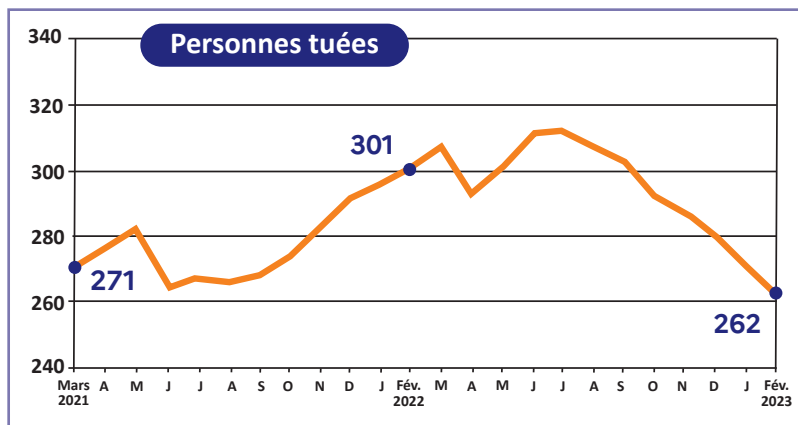
Mois	0	15	18	25	45	65	Âge indéterminé	Total mois	Part en %	Différence 2023 / 2022
	- 14 ans	- 17 ans	- 24 ans	- 44 ans	- 64 ans	et plus				
ou EDP	1				1	1		3	27,3 %	-7
ou EDP motorisé						1		1	9,1 %	0
			1	3				4	36,4 %	-1
			1	1		1		3	27,3 %	-3
								0	0,0 %	0
								0	0,0 %	0
Autres usagers								0	0,0 %	0
Total mois 2023	1	0	2	4	1	3	0	11		-11
Part (en %)	9,1 %	0,0 %	18,2 %	36,4 %	9,1 %	27,3 %	0,0 %		100,0 %	



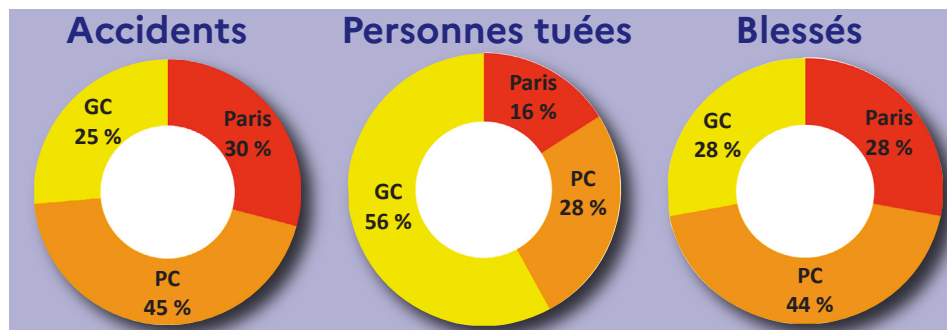
Année	0	15	18	25	45	65	Âge indéterminé	Total année	Part en %	Différence 2023 / 2022
	- 14 ans	- 17 ans	- 24 ans	- 44 ans	- 64 ans	et plus				
ou EDP	1		2		1	6	1	11	34,4 %	-9
ou EDP motorisé				1		1		2	6,3 %	-2
			1	4	1	1		7	21,9 %	-3
			3	5	2	2		12	37,5 %	-5
								0	0,0 %	0
								0	0,0 %	0
Autres usagers								0	0,0 %	0
Total année 2023	1	0	6	10	4	10	1	32		-19
Part (en %)	3,1 %	0,0 %	18,8 %	31,3 %	12,5 %	31,3 %	3,1 %		100 %	

	Accidents corporels	Personnes tuées à 30 jours	Blessés
Mars 2022 / Février 2023	16 586	262	19 558
Mars 2021 / Février 2022	16 990	301	20 336
Différences 2023 / 2022	- 404	- 39	- 778
Évolutions 2023 / 2022	- 2,4 %	- 13,0 %	- 3,8 %

Évolution du nombre de personnes tuées ou blessées (cumul sur 12 mois)



Répartition «Paris, petite couronne, grande couronne» (cumul 2023 en %)



Dépôt légal : mars 2023
N°ISSN : 1296-218X


**PRÉFET
DE LA RÉGION
D'ÎLE-DE-FRANCE**
*Liberté
Égalité
Fraternité*

Direction régionale et interdépartementale
de l'environnement, de l'aménagement et des transports
d'Île-de-France
Service sécurité des transports et des véhicules
Observatoire régional de sécurité routière
Île-de-France
21/23 rue Miollis
75732 Paris cedex 15
Tél. 01 40 61 80 80