

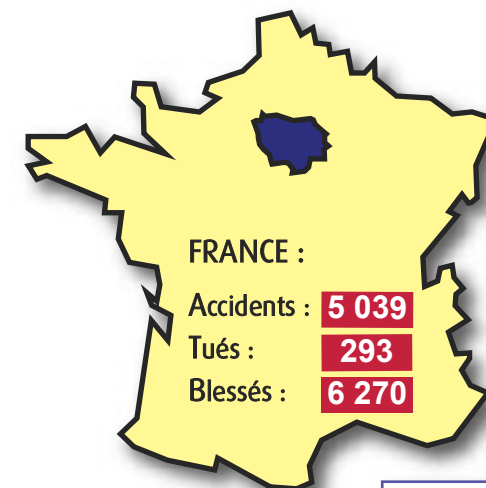
L'accidentalité routière en Île-de-France

Baromètre du mois de mai 2022


Données provisoires
(issues des remontées rapides et bilans consolidés)
comparées aux données définitives de 2021

SÉCURITÉ
ROUTIÈRE **VIVRE,
ENSEMBLE**

Bilan régional du mois	Accidents corporels	Personnes tuées à 30 jours	Blessés
Mai 2022 (provisoires rapides)	1 604	32	1 898
Mai 2021 (chiffres consolidés)	1 431	24	1 730
Différences 2022 /2021	+ 173	+ 8	+ 168
Évolutions 2022 /2021	+ 12,1 %	+ 33,3 %	+ 9,7 %
Évolutions "France" 2022 /2021	+ 10,0 %	+ 36,0 %	+ 9,0 %



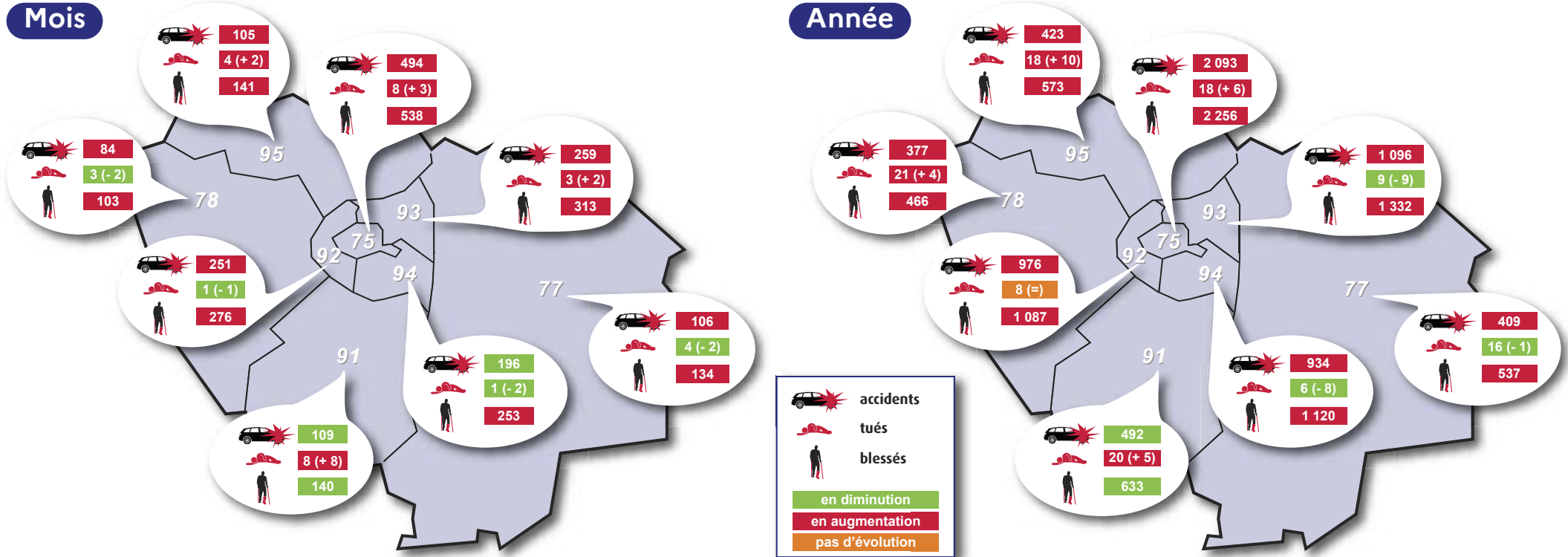
en diminution
en augmentation
pas d'évolution



AVERTISSEMENT : les données présentées dans ce baromètre sont issues du système dit des « remontées rapides ATB » (A pour accidents corporels de la circulation routière, T pour personnes décédées dans les 30 jours suivant l'accident, B pour victimes non décédées) suivi par les forces de police et de gendarmerie. Fournies en début du mois suivant le mois considéré, elles correspondent donc à des estimations provisoires, moins consolidées que les données définitives qui font l'objet d'un Bulletin d'Analyse d'Accident Corporel renseigné par les forces de l'ordre. Elles sont comparées aux données consolidées de l'année précédente ou de la période pluri-mensuelle équivalente puis elles sont comparées aux données définitives lorsque celles-ci sont disponibles (fin du 1^{er} semestre).

Bilans départementaux (accidents, tués et blessés)

PARIS, le 21 juin 2022



Le chiffre entre parenthèses résulte d'une comparaison avec l'année précédente

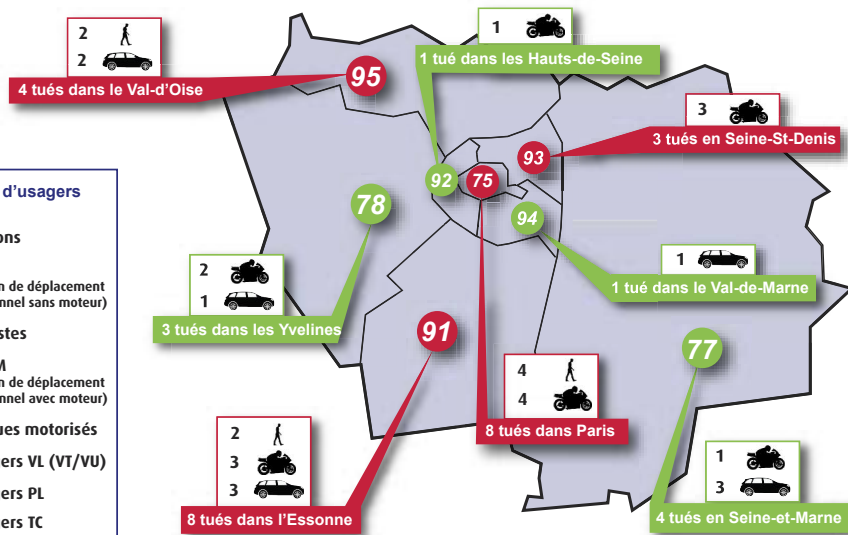
Bilan régional de l'année

	Janvier (données consolidées)	Février (données consolidées)	Mars (données consolidées)	Avril (remontées rapides)	Mai (remontées rapides)	Juin	Juillet	Août	Septembre	Octobre	Novembre	Décembre	Cumul 2022	Cumul 2021	Différence 2022 /2021	Évolution 2022 /2021	Évolution France 2022 /2021
Accidents	1 152	1 260	1 455	1 329	1 604								6 800	6 062	+ 738	+12,2 %	+12,0 %
Tués	28	22	22	12	32								116	109	+ 7	+6,4 %	+30,0 %
Blessés	1 376	1 491	1 662	1 577	1 898								8 004	7 177	+ 827	+11,5 %	+12,0 %

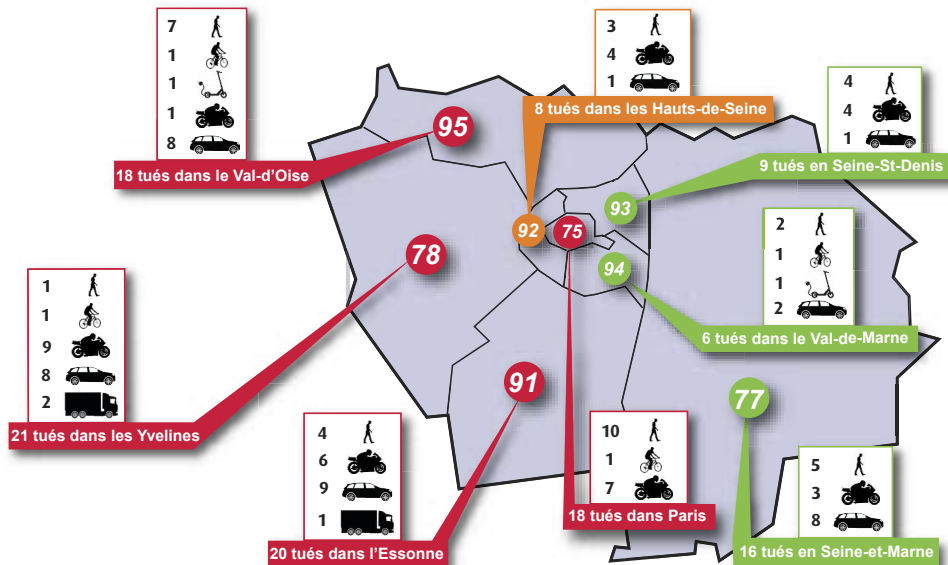
Usagers tués selon la catégorie d'âge et le mode de transport

PARIS, le 21 juin 2022

- Catégories d'usagers**
- piétons
 - EDP (engin de déplacement personnel sans moteur)
 - cyclistes
 - EDPM (engin de déplacement personnel avec moteur)
 - 2 roues motorisés
 - usagers VL (VT/VU)
 - usagers PL
 - usagers TC
 - autres
- en diminution
en augmentation
pas d'évolution



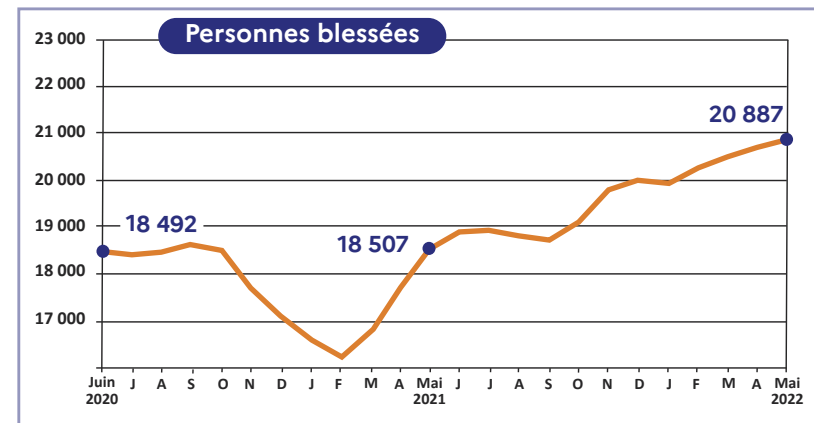
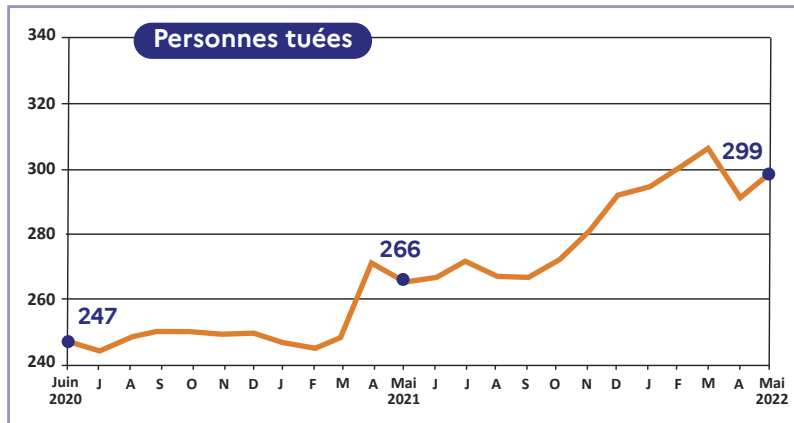
Mois	0	15	18	25	45	65	Âge indéterminé	Total mois	Part en %	Différence 2022 / 2021
	- 14 ans	17 ans	24 ans	44 ans	64 ans et plus					
ou EDP			1	1	3	3		8	25 %	+ 5
ou EDP motorisé								0	0 %	- 2
		1	2	6	5			14	44 %	- 1
		1	4	2	2	1		10	31 %	+ 6
								0	0 %	=
								0	0 %	=
Autres usagers								0	0 %	=
Total mois 2022	0	2	7	9	10	4	0	32		+ 8
Part (en %)	0 %	6 %	22 %	28 %	31 %	13 %	0 %		100 %	



Année	0	15	18	25	45	65	Âge indéterminé	Total mois	Part en %	Différence 2022 / 2021
	- 14 ans	17 ans	24 ans	44 ans	64 ans et plus					
ou EDP			2	6	9	18	1	36	31 %	+ 18
ou EDP motorisé				1	4	1		6	5 %	- 3
		1	6	19	8			34	29 %	- 3
	2	1	8	12	12	2		37	32 %	- 7
				1	2			3	3 %	+ 2
								0	0 %	=
Autres usagers								0	0 %	=
Total mois 2022	2	2	16	39	35	21	1	116		+ 7
Part (en %)	2 %	2 %	14 %	33 %	30 %	18 %	1 %		100 %	

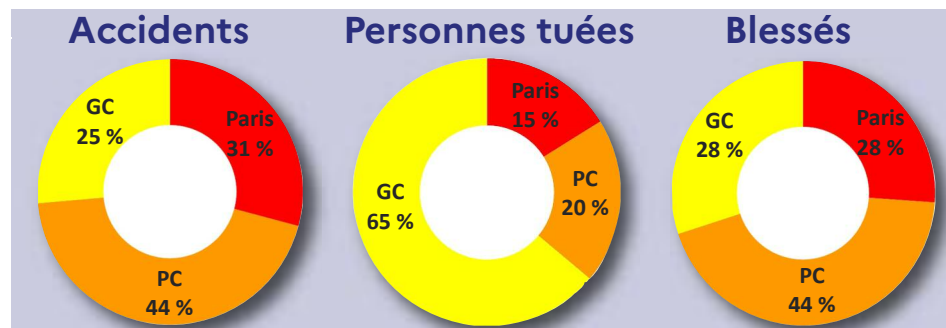
	Accidents corporels	Personnes tuées à 30 jours	Blessés
Juin 2021 / Mai 2022	17 511	299	20 887
Juin 2020 / Mai 2021	15 592	266	18 507
Différences 2022 / 2021	+ 1 919	+ 33	+ 2 380
Évolutions 2022 / 2021	+ 12,3 %	+ 12,4 %	+ 12,9 %
Évolutions France 2022 / 2021	+ 15,0 %	+ 26,0 %	+ 16,0 %

Évolution du nombre de personnes tuées ou blessées (cumul sur 12 mois)



Répartition «Paris, petite couronne, grande couronne» (cumul 2022 en %)

Dépôt légal : juin 2022
N°ISSN : 1296-218X




**PRÉFET
DE LA RÉGION
D'ÎLE-DE-FRANCE**
*Liberté
Égalité
Fraternité*

Direction régionale et interdépartementale
de l'Environnement, de l'Aménagement et des Transports
d'Île-de-France
Service Sécurité des Transports et des Véhicules
Observatoire Régional de Sécurité Routière
Île-de-France
21/23 rue Miollis
75732 Paris cedex 15
Tél. 01 40 61 80 80