
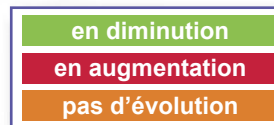
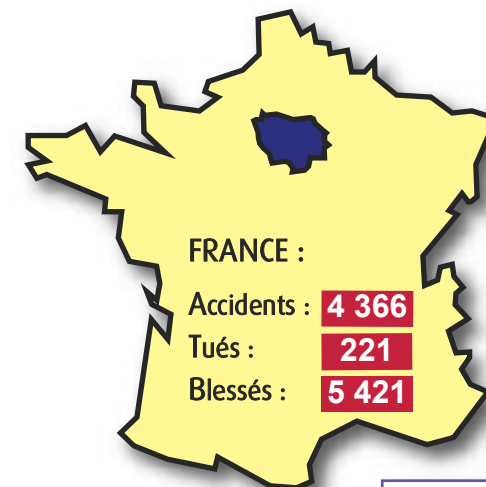


L'accidentalité routière en Île-de-France

Baromètre du mois de novembre 2021

Données provisoires
(issues des remontées rapides et bilans consolidés)
comparées aux données définitives de 2020

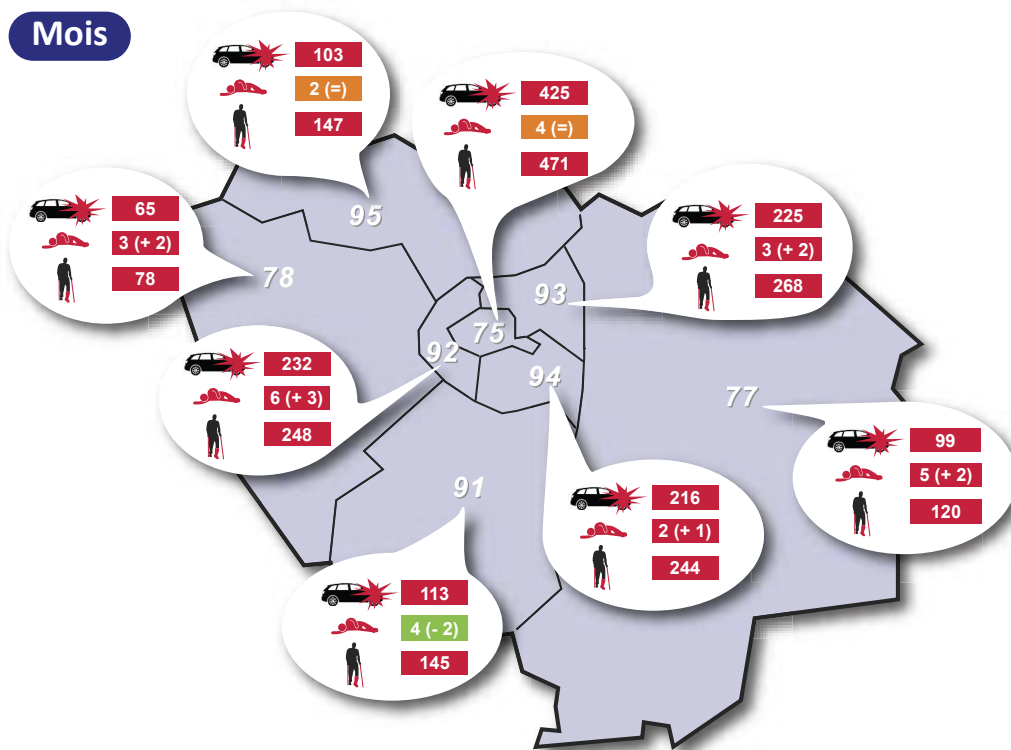
SÉCURITÉ ROUTIÈRE
VIVRE, ENSEMBLE.



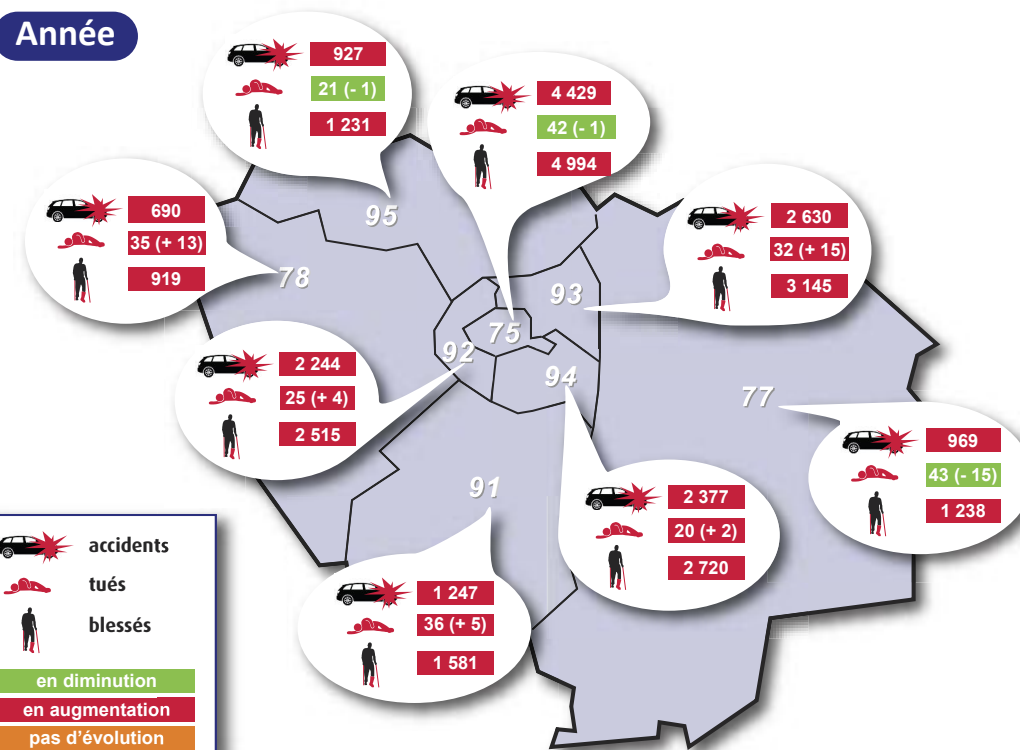
Bilan régional du mois	Accidents corporels	Personnes tuées à 30 jours	Blessés
Novembre 2021 (provisaires rapides)	1 478	29	1 721
Novembre 2020 (chiffres consolidés)	964	21	1 083
Différences 2021 /2020	+ 514	+ 8	+ 638
Évolutions 2021 /2020	+ 53,3 %	+ 38,1 %	+ 58,9 %
Évolutions "France" 2021 /2020	+ 52,0 %	+ 28,0 %	+ 61,0 %

AVERTISSEMENT : les données présentées dans ce baromètre sont issues du système dit des « remontées rapides ATB » (A pour accidents corporels de la circulation routière, T pour personnes décédées dans les 30 jours suivant l'accident, B pour victimes non décédées) suivi par les forces de police et de gendarmerie. Fournies en début du mois suivant le mois considéré, elles correspondent donc à des estimations provisoires, moins consolidées que les données définitives qui font l'objet d'un Bulletin d'Analyse d'Accident Corporel renseigné par les forces de l'ordre. Elles sont comparées aux données consolidées de l'année précédente ou de la période plurimensuelle équivalente puis elles sont comparées aux données définitives lorsque celles-ci sont disponibles (fin du 1^{er} semestre).

Mois



Année



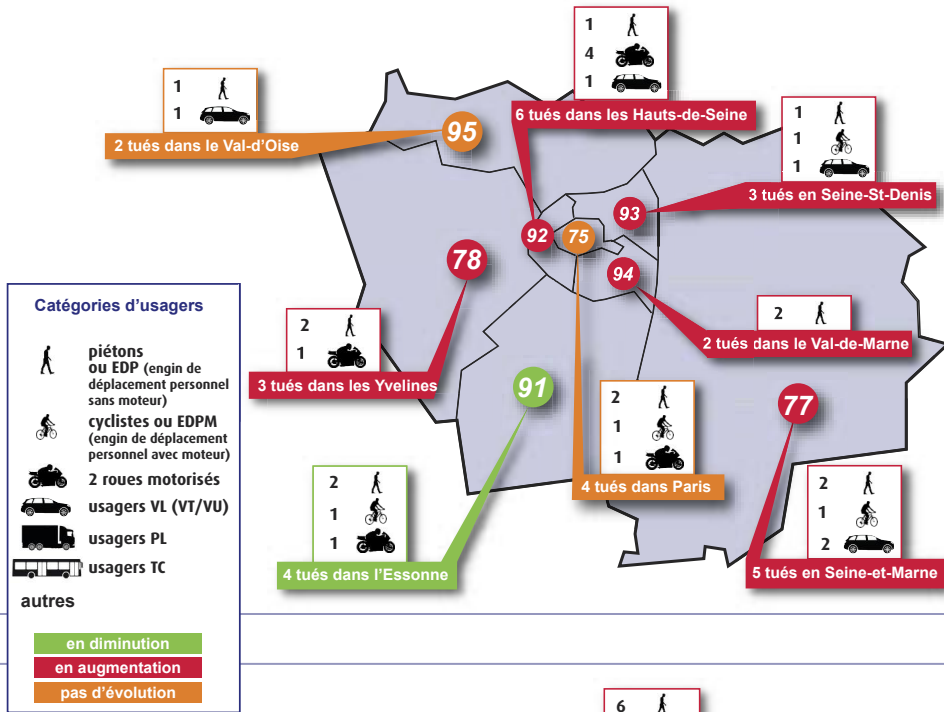
accidents
tués
blessés

en diminution
en augmentation
pas d'évolution

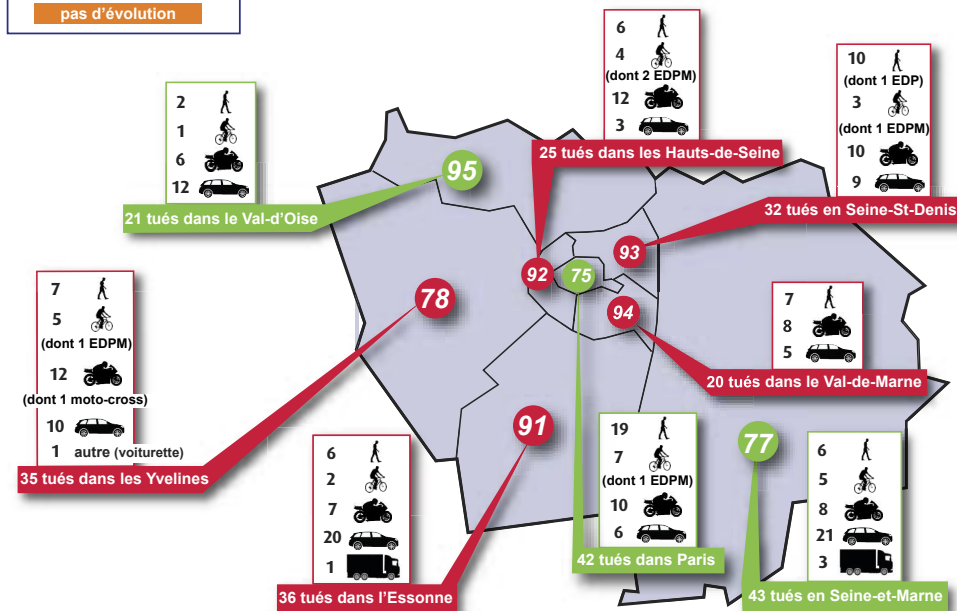
Le chiffre entre parenthèse résulte d'une comparaison avec l'année précédente

Bilan régional de l'année

	Janvier (données consolidées)	Février (données consolidées)	Mars (données consolidées)	Avril (données consolidées)	Mai (données consolidées)	Juin (données consolidées)	Juillet (données consolidées)	Août (données consolidées)	Septembre (données consolidées)	Octobre (remontées rapides)	Novembre (remontées rapides)	Décembre	Cumul 2021	Cumul 2020	Différence 2021 / 2020	Evolution 2021 / 2020	Evolution France 2021 / 2020
Accidents	1 244	973	1 247	1 227	1 449	1 775	1 304	1 160	1 765	1 891	1 478		15 513	13 298	+ 2 215	+ 16,7 %	+ 20,0 %
Tués	25	16	17	26	24	22	27	14	25	29	29		254	230	+ 24	+ 10,4 %	+ 12,0 %
Blessés	1 422	1 131	1 448	1 406	1 730	2 095	1 605	1 473	2 032	2 280	1 721		18 343	15 708	+ 2 635	+ 16,8 %	+ 21,0 %



Mois	0	15	18	25	45	65	Âge indéterminé	Total mois	Part en %	Différence 2021 / 2020
	-	-	-	-	-	ans et plus				
ou EDP*	1			3	4	5		13	45 %	+ 10
ou EDP motorisé*				1	3			4	14 %	+ 1
	1	1	1	4				7	24 %	- 2
			3	1		1		5	17 %	- 1
Autres usagers								0	0 %	=
Total mois 2021	2	1	4	9	7	6	0	29		+ 8
Part (en %)	7 %	3 %	14 %	31 %	24 %	21 %	0 %		100 %	



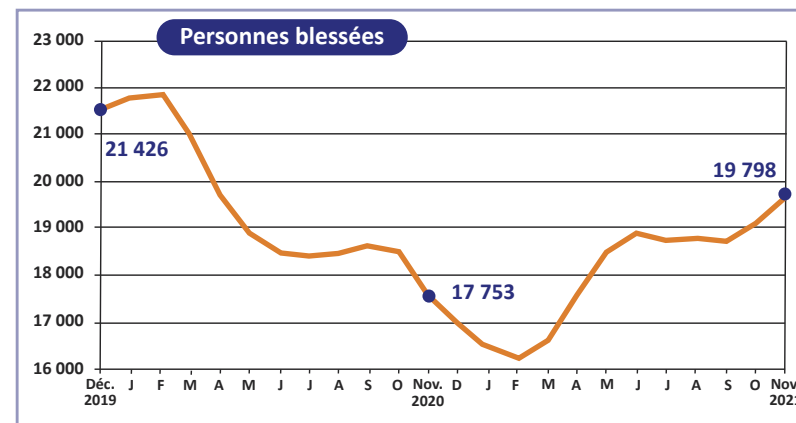
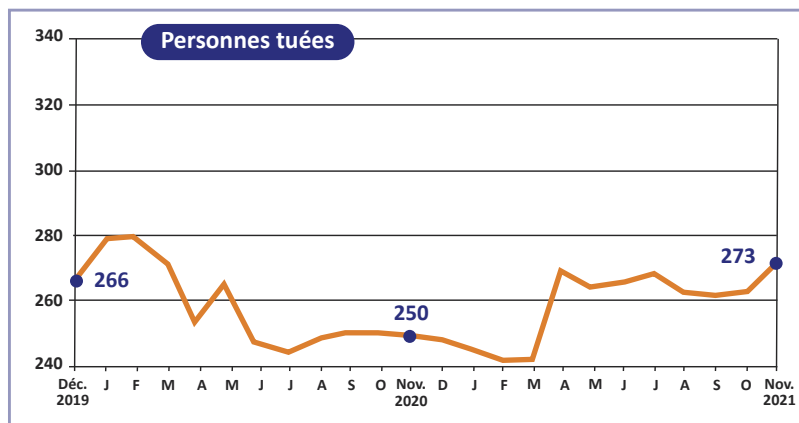
Année	0	15	18	25	45	65	Âge indéterminé	Total année	Part en %	Différence 2021 / 2020
	-	-	-	-	-	ans et plus				
ou EDP*	5	1	3	11	14	27	2	63	25 %	+ 2
ou EDP motorisé*	2	3	2	7	10	3		27	10 %	+ 6
	1	1	16	33	18	3	1	73	28 %	+ 8
	4		21	30	17**	14*		86	34 %	+ 4
Autres usagers				2	1	1		4	2 %	+ 3
Total année 2021	12	5	42	84	60	48	3	254		+ 24
Part (en %)	5 %	2 %	16 %	33 %	24 %	19 %	1 %		100 %	

* : ajout tardif de la personne tuée lors de l'accident du 09/09 à Saclas (91)

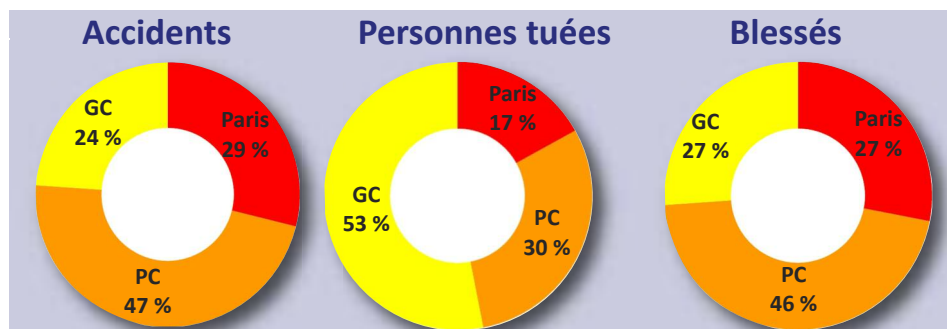
** : ajout tardif de la personne tuée lors de l'accident du 22/10 à Lumigny-Nesles-Ormeaux (77)

	Accidents corporels	Personnes tuées à 30 jours	Blessés
Décembre 2020 / Novembre 2021	16 763	273	19 798
Décembre 2019 / Novembre 2020	15 001	250	17 753
Différences 2021 / 2020	+ 1 762	+ 23	+ 2 045
Évolutions 2021 / 2020	+ 11,7 %	+ 9,2 %	+ 11,5 %
Évolutions France 2021 / 2020	+ 15,0 %	+ 8,0 %	+ 16,0 %

Évolution du nombre de personnes tuées ou blessées (cumul sur 12 mois)



Répartition «Paris, petite couronne, grande couronne» (cumul 2021 en %)



Dépôt légal : Novembre 2021
N°ISSN : 1296-218X


**PRÉFET
DE LA RÉGION
D'ÎLE-DE-FRANCE**
*Liberté
Égalité
Fraternité*

Direction régionale et interdépartementale
de l'Environnement, de l'Aménagement et des Transports
d'Île-de-France
Service Sécurité des Transports et des Véhicules
Observatoire Régional de Sécurité Routière
Île-de-France
21/23 rue Miollis
75732 Paris cedex 15
Tél. 01 40 61 80 80