

Âge et catégories des tués en 2016 et comparatif avec 2015

289 personnes ont été tuées en Île-de-France durant l'année 2016, soit 50 personnes de moins qu'en 2015.

Parmi eux :

- 97 piétons dont 39 étaient âgés de 65 ans et plus ;
- 75 utilisateurs de deux-roues motorisés contre 100 l'an dernier ;
- 98 automobilistes contre 123 en 2015.

Hormis chez les 65 ans et plus, on constate une diminution de la mortalité dans toutes les tranches d'âge même si elle est moindre chez les moins de 14 ans.

	0 - 14 ans	15 - 24 ans	25 - 44 ans	45 - 64 ans	65 ans et plus	Total 2016	Différence 2016 / 2015
	8	12	14	24	39	97	+ 2
	2	1	2	2	4	11	- 5
	-	13	36	24	2	75	- 25
	3	20	38	20	17	98	- 25
	-	-	-	4	-	4	+ 1
Autres	-	3	1	-	-	4	+ 2
Total 2016	13	49	91	74	62	289	-
Différence 2016 / 2015	- 1	- 12	- 33	- 9	+ 5	-	- 50

SÉCURITÉ ROUTIÈRE
TOUS RESPONSABLES

Circonstances des accidents



77 %
des accidents ont eu lieu avec des conditions atmosphériques normales (sans pluie, neige...).

73 %
des accidents ont eu lieu sur une route sèche.



67 %
des accidents ont eu lieu de jour.



21 %
des accidents ont eu lieu de nuit avec un éclairage public allumé.

Coût de l'insécurité routière en Île-de-France

Calculé suivant les valeurs tutélaires de l'insécurité routière par personne :

- tuée ;
- hospitalisée plus de 24 heures ;
- légèrement blessée ;

auquel s'ajoute le montant des dégâts matériels.
Soit pour 2016 en Île-de-France :

3,3 milliards d'euros

Direction régionale et interdépartementale de l'Équipement et de l'Aménagement d'Île-de-France
21/23 rue Miollis
75732 PARIS cedex 15
téléphone : 01 40 61 80 80

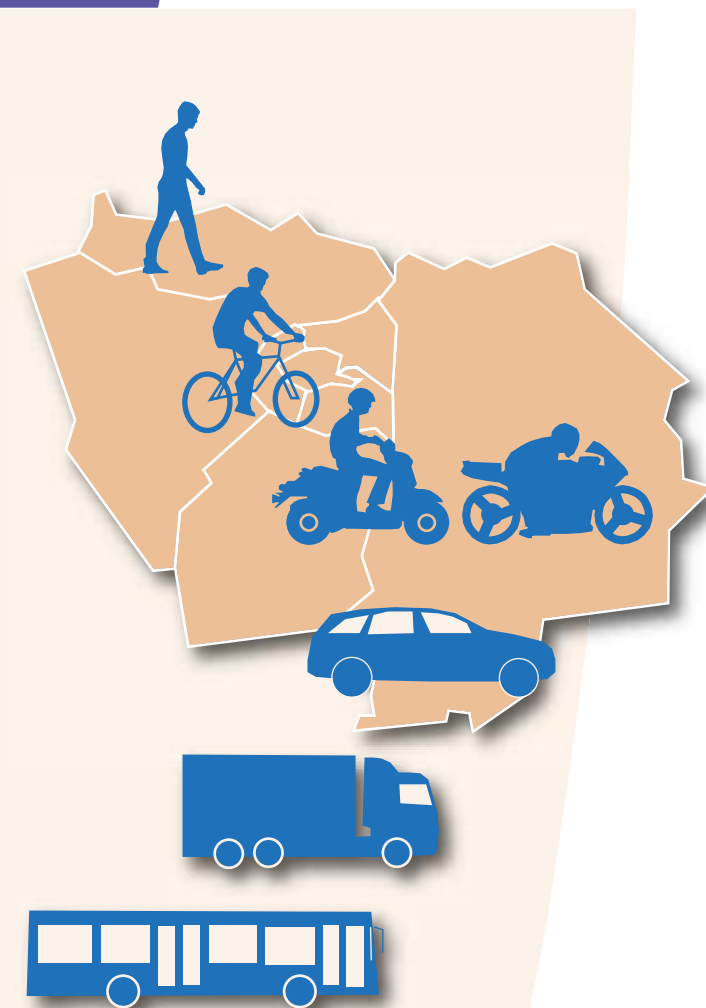
SÉCURITÉ ROUTIÈRE

Bilan

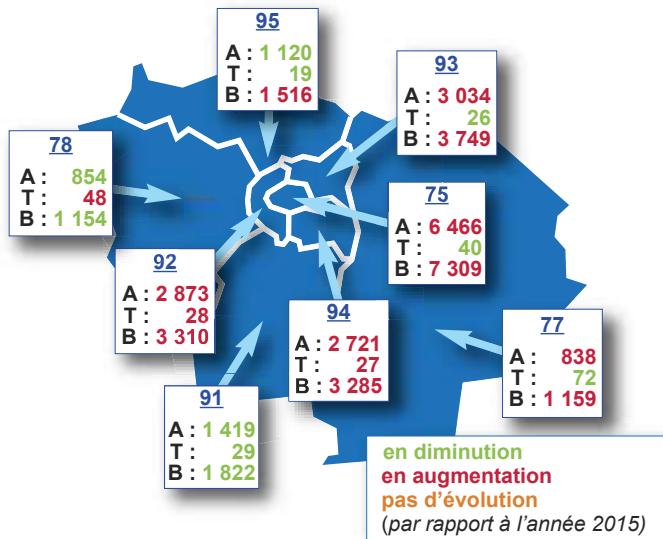
Île-de-France 2016

Synthèse

Novembre 2017



Constats régionaux (2016/2015)



La région Île-de-France compte 12,1 millions d'habitants (18,6 % de la population française) sur une superficie de 12 012 km² et 8 départements.

Évolution du nombre de tués entre 2010 et 2016

2010	356 tués
2011	366 tués
2012	326 tués
2013	288 tués
2014	314 tués
2015	339 tués
2016	289 tués



Le nombre annuel de personnes tuées en Île-de-France avoisine les 300 avec une baisse significative en 2016, la plus conséquente de ces sept dernières années.

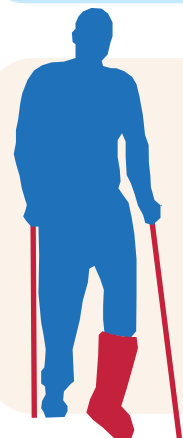
Évolution du nombre d'accidents entre 2010 et 2016



2010	19 777 accidents
2011	19 745 accidents
2012	18 943 accidents
2013	18 304 accidents
2014	18 782 accidents
2015	18 590 accidents
2016	19 322 accidents

Le nombre annuel d'accidents en Île-de-France varie entre 18 300 et 19 800. Il convient de noter qu'en 2016, ce nombre est en hausse passant la barre des 19 000 alors qu'il était en dessous depuis 2012.

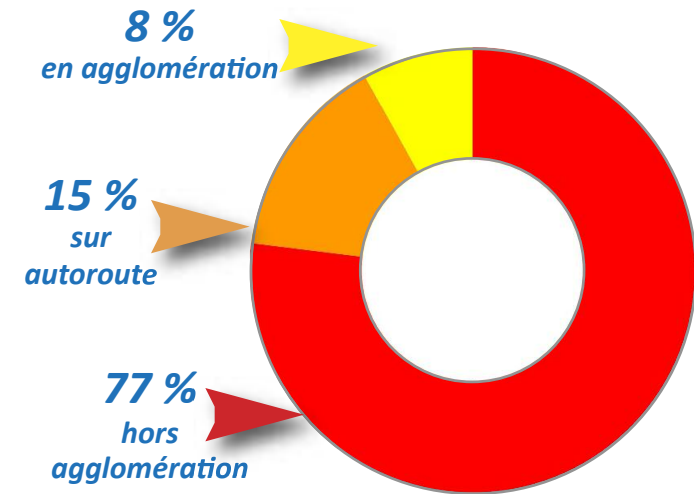
Évolution du nombre de blessés entre 2010 et 2016



2010	23 480 blessés
2011	23 569 blessés
2012	22 389 blessés
2013	21 604 blessés
2014	22 383 blessés
2015	22 126 blessés
2016	23 301 blessés

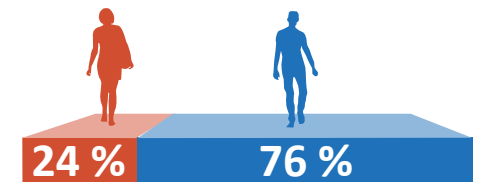
Le nombre annuel de blessés en Île-de-France oscille entre 21 600 et 23 600. En 2016, comme pour les accidents, leur nombre augmente pour passer au dessus des 23 000 alors que depuis 2012 il était en dessous.

Localisation des accidents en 2016



Plus de 3 accidents sur 4 en Île-de-France se sont produits hors agglomération.

Répartition des personnes tuées selon le sexe en 2016



70 femmes tuées



219 hommes tués

