



PRÉFET
DE LA RÉGION
D'ÎLE-DE-FRANCE

Liberté
Égalité
Fraternité

SÉCURITÉ
ROUTIÈRE **VIVRE,
ENSEMBLE**

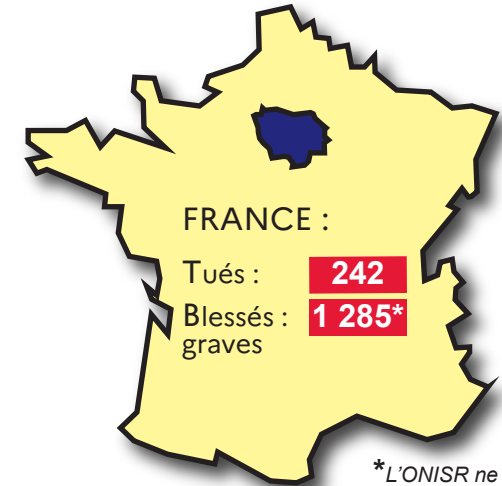
PARIS, le 15 mai 2024

L'accidentalité routière en Île-de-France

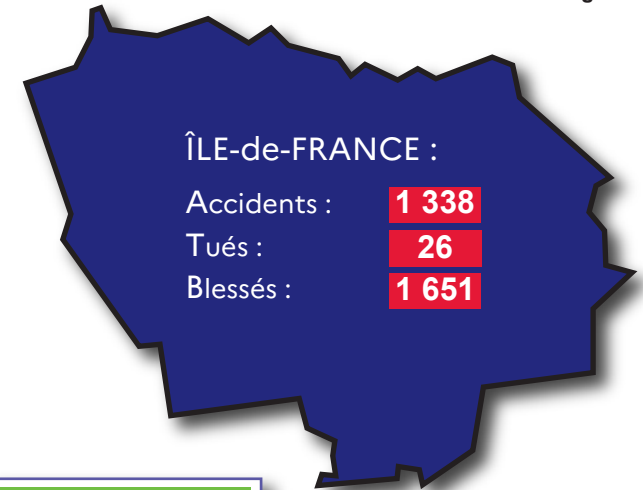
Baromètre du mois d'avril 2024

Données provisoires
(issues des remontées rapides et bilans consolidés)
comparées aux données consolidées de 2023

Bilan régional du mois	Accidents corporels	Personnes tuées à 30 jours	Blessés
Avril 2024 (provisoires rapides)	1 338	26	1 651
Avril 2023 (chiffres consolidés)	1 249	23	1 465
Différences 2024 / 2023	+ 89	+ 3	+ 186
Évolutions 2024 / 2023	+ 7,1 %	+ 13,0 %	+ 12,7 %



*L'ONISR ne communique plus que sur le nombre de blessés graves



en diminution

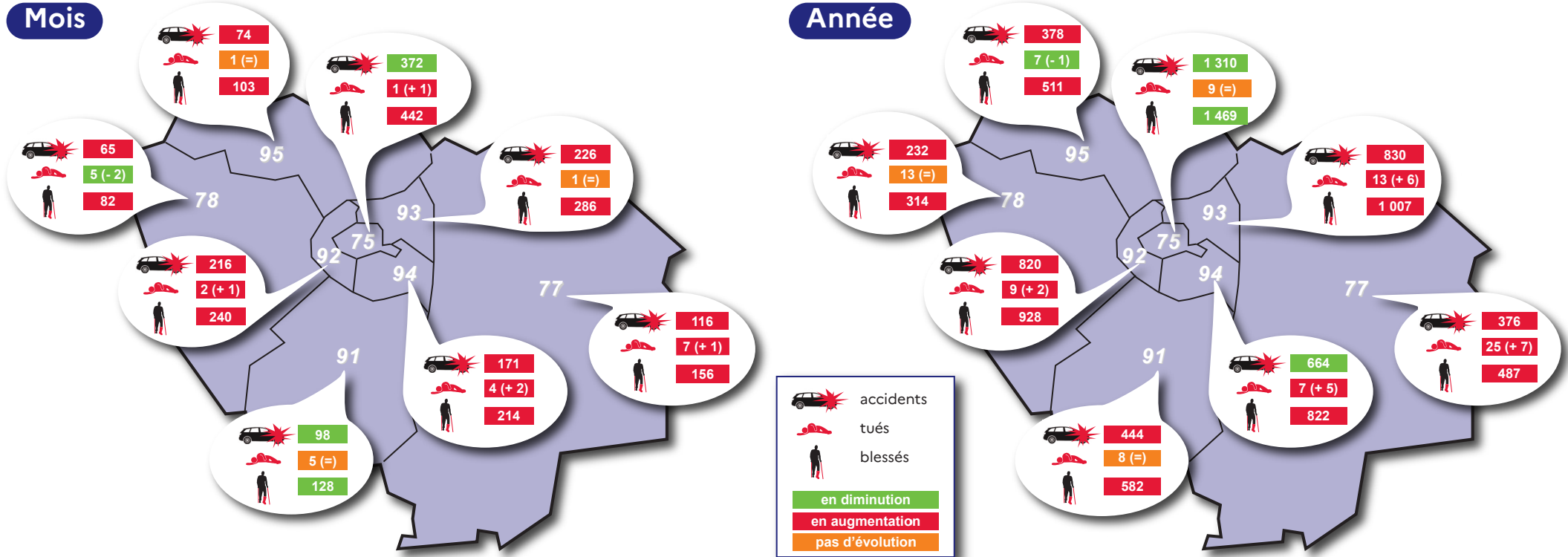
en augmentation

pas d'évolution

AVERTISSEMENT : les données présentées dans ce baromètre sont issues du système dit des « remontées rapides ATB » (A pour accidents corporels de la circulation routière, T pour personnes décédées dans les 30 jours suivant l'accident, B pour victimes non décédées) suivi par les forces de police et de gendarmerie. Fournies en début du mois suivant le mois considéré, elles correspondent donc à des estimations provisoires, moins précises que les données définitives qui font l'objet d'un Bulletin d'Analyse d'Accident Corporel renseigné par les forces de l'ordre. Elles sont comparées aux données consolidées de l'année précédente ou de la période plurimensuelle équivalente puis elles sont comparées aux données définitives lorsque celles-ci sont disponibles (fin du 1^{er} semestre).

Bilans départementaux (accidents, tués et blessés)

PARIS, le 15 mai 2024



Le chiffre entre parenthèses résulte d'une comparaison avec l'année précédente

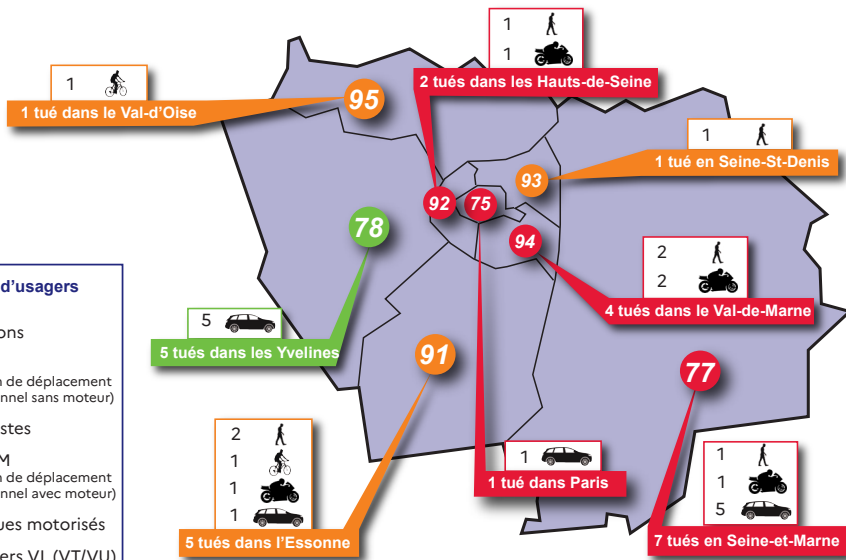
Bilan régional de l'année

	Janvier (données consolidées)	Février (données consolidées)	Mars (remontées rapides)	Avril (remontées rapides)	Mai	Juin	Juillet	Août	Septembre	Octobre	Novembre	Décembre	Cumul 2024	Cumul 2023	Différence 2024 / 2023	Évolution 2024 / 2023
Accidents	1 232	1 128	1 356	1 338									5 054	4 996	+ 58	+ 1,2 %
Tués	26	19	20	26									91	72	+ 19	+ 26,4 %
Blessés	1 467	1 398	1 604	1 651									6 120	5 867	+ 253	+ 4,3 %

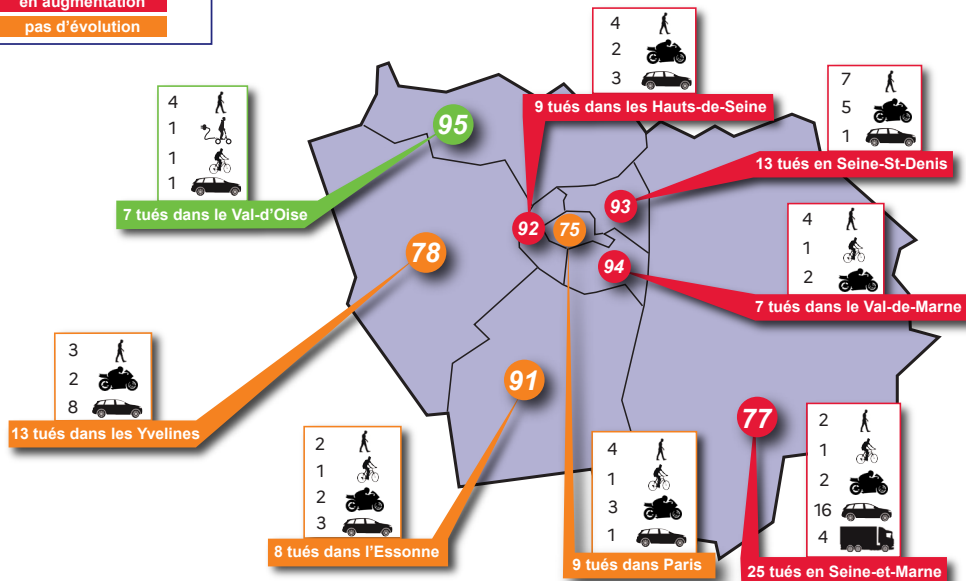
Usagers tués selon la catégorie d'âge et le mode de transport

PARIS, le 15 mai 2024

- Catégories d'usagers**
- piétons
 - EDP (engin de déplacement personnel sans moteur)
 - cyclistes
 - EDPM (engin de déplacement personnel avec moteur)
 - 2 roues motorisés
 - usagers VL (VT/VU)
 - usagers PL
 - usagers TC
- Autres**
- en diminution
 - en augmentation
 - pas d'évolution



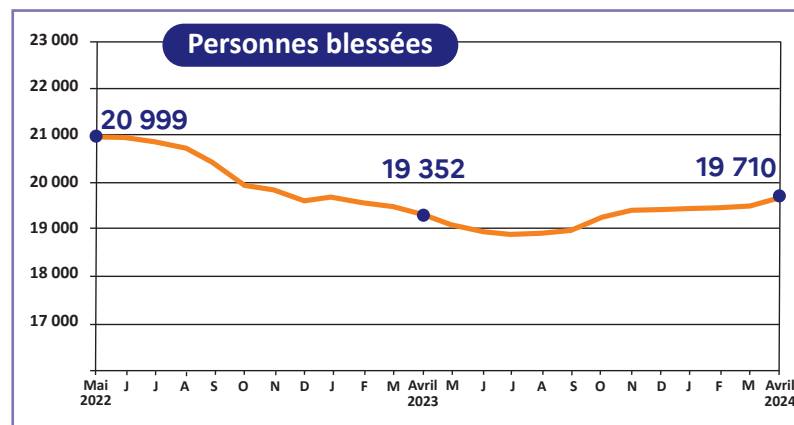
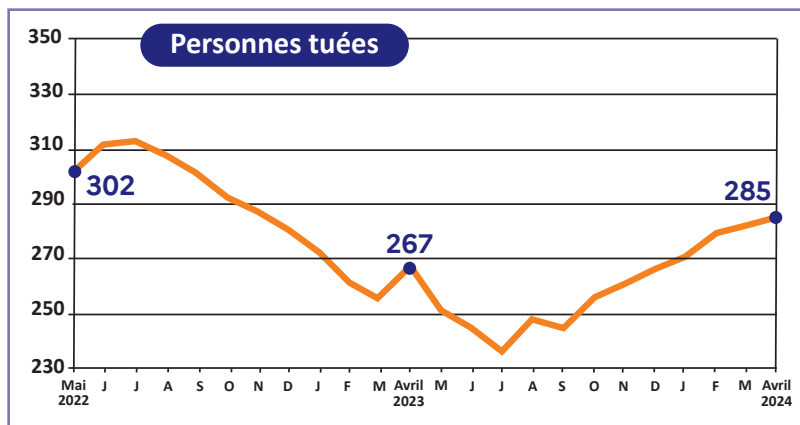
Mois	0 - 14 ans	15 - 17 ans	18 - 24 ans	25 - 44 ans	45 - 64 ans	65 ans et plus	Âge indéterminé	Total mois	Part en %	Différence 2024 / 2023
	ou EDP	0	0	1	2	1	3			
ou EDP motorisé	0	0	0	0	2	0	0	2	7,7 %	+ 2
	0	0	1	2	2	0	0	5	19,2 %	- 3
	0	0	2	5	4	1	0	12	46,2 %	+ 3
Autres usagers	0	0	0	0	0	0	0	0	0,0 %	0
Total mois 2024	0	0	4	9	9	4	0	26		+ 3
Part (en %)	0,0 %	0,0 %	15,4 %	34,6 %	34,6 %	15,4 %	0,0 %		100,0 %	



Année	0 - 14 ans	15 - 17 ans	18 - 24 ans	25 - 44 ans	45 - 64 ans	65 ans et plus	Âge indéterminé	Total année	Part en %	Différence 2024 / 2023
	ou EDP	1	0	1	5	9	14			
ou EDP motorisé	0	0	0	2	3	1	0	6	6,5 %	+ 4
	0	0	4	8	6	0	0	18	19,8 %	- 1
	4	1	4	8	9	7	0	33	36,3 %	+ 5
Autres usagers	0	0	0	4	0	0	0	4	4,4 %	+ 4
Total année 2024	5	1	9	27	27	22	0	91		+ 19
Part (en %)	5,4 %	1,1 %	9,9 %	29,7 %	29,7 %	24,2 %	0,0 %		100 %	

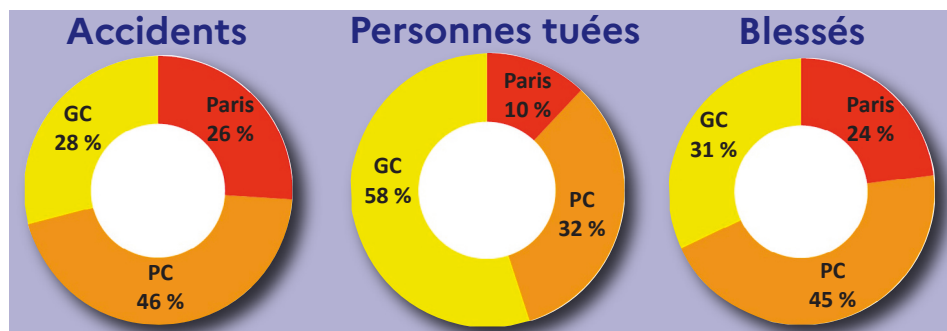
	Accidents corporels	Personnes tuées à 30 jours	Blessés
Mai 2023 / Avril 2024	16 461	285	19 710
Mai 2022 / Avril 2023	16 188	267	19 352
Différences 2024 / 2023	+ 273	+ 18	+ 358
Évolutions 2024 / 202	+ 1,7 %	+ 6,7 %	+ 1,8 %

Évolution du nombre de personnes tuées ou blessées (cumul sur 12 mois)



Répartition «Paris, petite couronne, grande couronne» (cumul 2023 en %)

Dépôt légal : mai 2024
N°ISSN : 1296-218X




**PRÉFET
DE LA RÉGION
D'ÎLE-DE-FRANCE**
*Liberté
Égalité
Fraternité*

Direction régionale et interdépartementale
de l'environnement, de l'aménagement et des transports
d'Île-de-France

Service sécurité des transports et des véhicules
Observatoire régional de sécurité routière
Île-de-France

Ponant 2, 27-29 rue Leblanc
75015 Paris
Tél. 01 40 61 80 80