



PRÉFET
DE LA RÉGION
D'ÎLE-DE-FRANCE

Liberté
Égalité
Fraternité

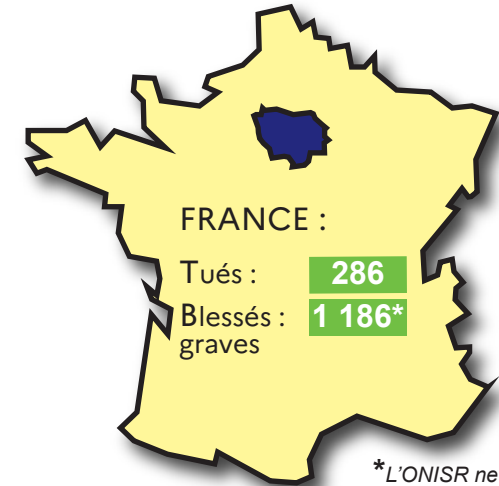
SÉCURITÉ
ROUTIÈRE **VIVRE,
ENSEMBLE**

L'accidentalité routière en Île-de-France

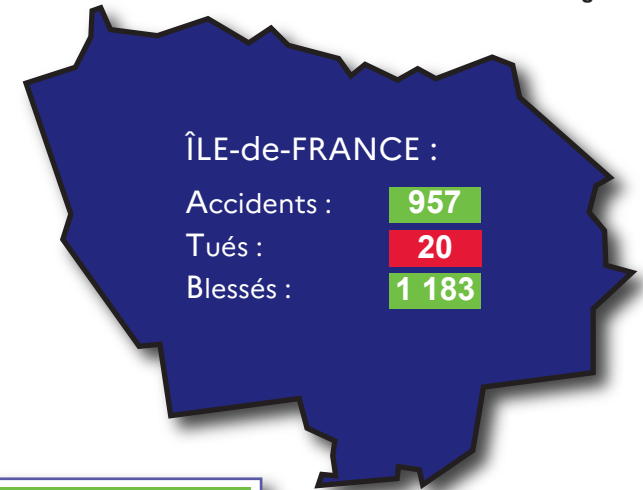
Baromètre du mois d'août 2023

Données provisoires
(issues des remontées rapides et bilans consolidés)
comparées aux données définitives de 2022

PARIS, le 22 septembre 2023



*L'ONISR ne communique plus que sur le nombre de blessés graves



en diminution

en augmentation

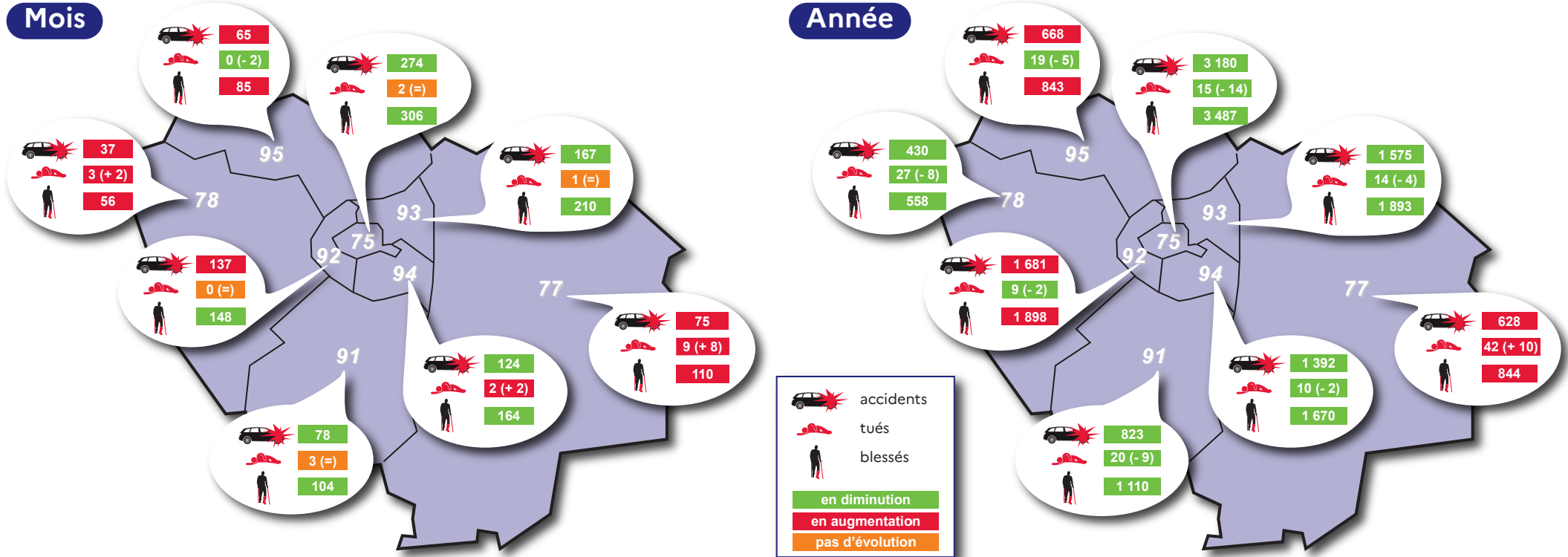
pas d'évolution

Bilan régional du mois	Accidents corporels	Personnes tuées à 30 jours	Blessés
Août 2023 (provisoires rapides)	957	20	1 183
Août 2022 (chiffres consolidés)	972	10	1 192
Différences 2023 /2022	-15	+10	-9
Évolutions 2023 /2022	-1,5 %	+100,0 %	-0,8 %

AVERTISSEMENT : les données présentées dans ce baromètre sont issues du système dit des « remontées rapides ATB » (A pour accidents corporels de la circulation routière, T pour personnes décédées dans les 30 jours suivant l'accident, B pour victimes non décédées) suivi par les forces de police et de gendarmerie. Fournies en début du mois suivant le mois considéré, elles correspondent donc à des estimations provisoires, moins précises que les données définitives qui font l'objet d'un Bulletin d'Analyse d'Accident Corporel renseigné par les forces de l'ordre. Elles sont comparées aux données consolidées de l'année précédente ou de la période plurimensuelle équivalente puis elles sont comparées aux données définitives lorsque celles-ci sont disponibles (fin du 1^{er} semestre).

Bilans départementaux (accidents, tués et blessés)

PARIS, le 22 septembre 2023



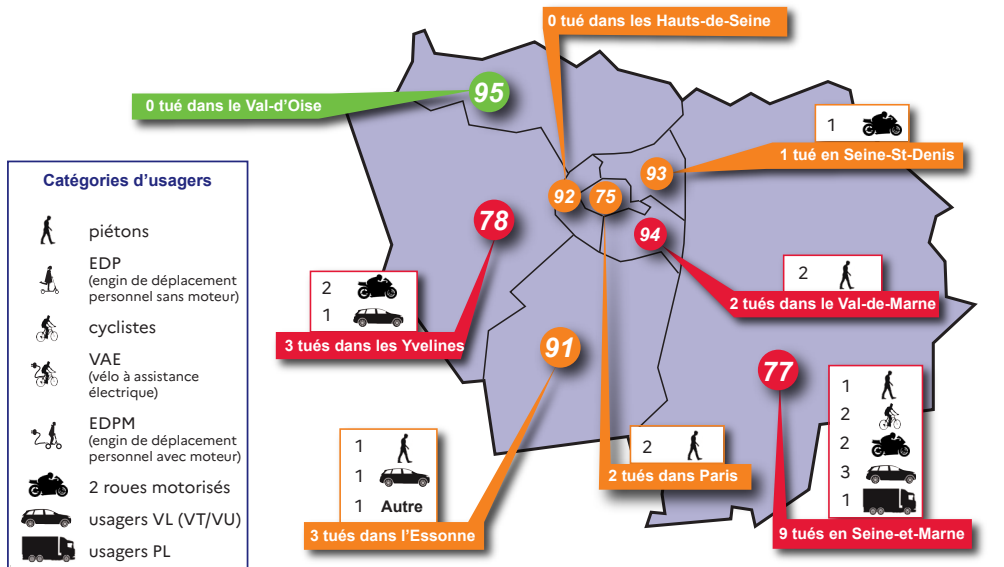
Le chiffre entre parenthèses résulte d'une comparaison avec l'année précédente

Bilan régional de l'année

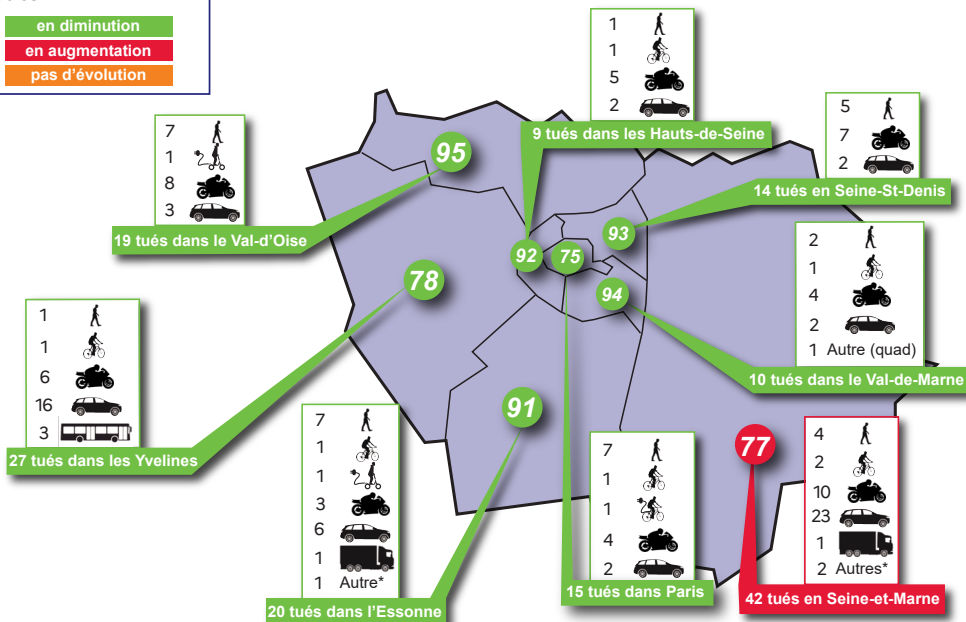
	Janvier (données consolidées)	Février (données consolidées)	Mars (données consolidées)	Avril (données consolidées)	Mai (données consolidées)	Juin (données consolidées)	Juillet (remontées rapides)	Août (remontées rapides)	Septembre	Octobre	Novembre	Décembre	Cumul 2023	Cumul 2022	Différence 2023 /2022	Évolution 2023 /2022
Accidents	1 240	1 183	1 324	1 249	1 489	1 641	1 294	957					10 377	10 895	- 518	- 4,8 %
Tués	21	11	17	23	18	25	21	20					156	190	- 34	- 17,9 %
Blessés	1 438	1 392	1 572	1 465	1 737	1 932	1 584	1 183					12 303	13 087	- 784	- 6,0 %

Usagers tués selon la catégorie d'âge et le mode de transport

PARIS, le 22 septembre 2023



Mois	Âge						Âge indéterminé	Total mois	Part en %	Différence 2023 / 2022
	0-14 ans	15-17 ans	18-24 ans	25-44 ans	45-64 ans	65 ans et plus				
ou EDP						5	5	25,0 %	+ 4	
ou EDP motorisé	1				1		2	10,0 %	+ 1	
			1	3	1		5	25,0 %	+ 3	
			1	2	1	2	6	30,0 %	=	
					1		1	5,0 %	+ 1	
Autres usagers						1	1	5,0 %	+ 1	
Total mois 2023	1	0	2	5	4	8	20		+ 10	
Part (en %)	5,0 %	0,0 %	10,0 %	25,0 %	20,0 %	40,0 %		100,0 %		



Année	Âge						Âge indéterminé	Total année	Part en %	Différence 2023 / 2022
	0-14 ans	15-17 ans	18-24 ans	25-44 ans	45-64 ans	65 ans et plus				
ou EDP	1		3	5	6	19*	34	21,8 %	- 16	
ou EDP motorisé	2			2	3	2	10	6,4 %	- 1	
		1	10	26	8**	2	47	30,1 %	- 13	
	2		8	13	12	21	56	35,9 %	- 8	
					5		5	3,2 %	=	
Autres usagers			1		1	2	4	2,6 %	+ 4	
Total année 2023	5	1	22	46	35	46	156		- 34	
Part (en %)	3,2 %	0,6 %	14,2 %	29,5 %	22,4 %	29,5 %		100 %		

* : 1 voiturette

* : 1 mini VU électrique
1 camping-car

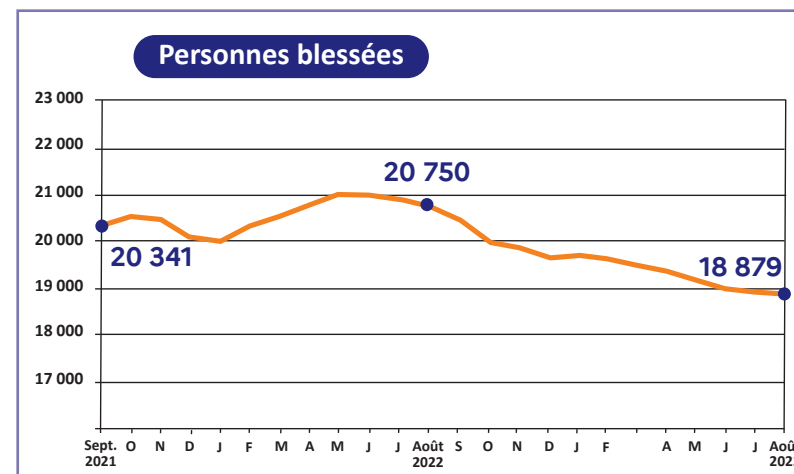
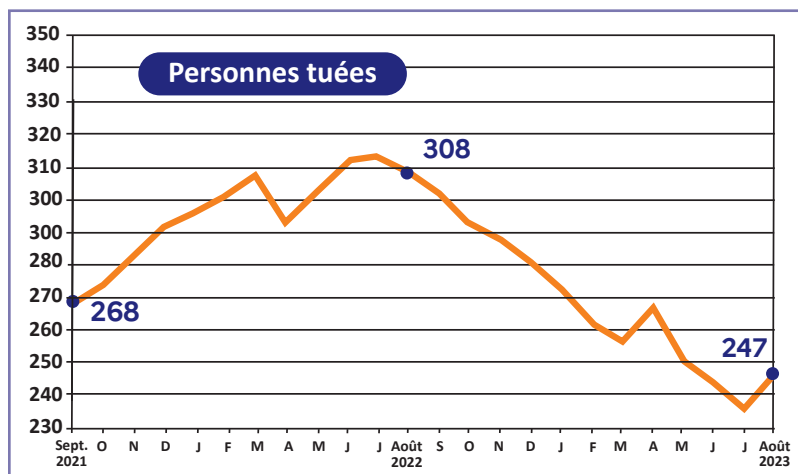
* : ajout tardif du piéton tué lors de l'accident du 30 mai à Noisy-le-Grand (93)

** : ajout tardif du piéton tué lors de l'accident du 26 juin à Osny (95)

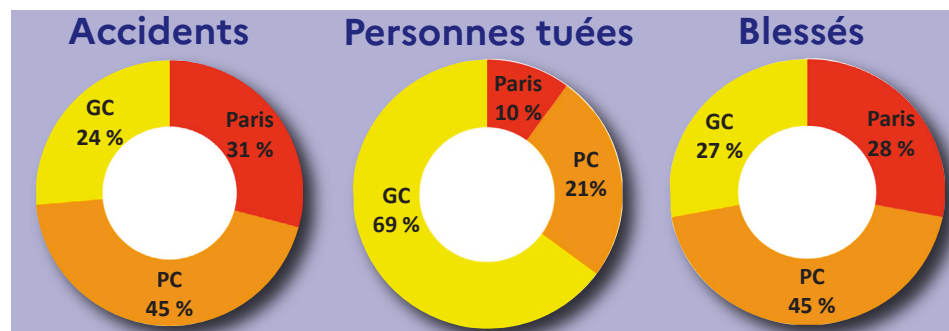
** : ajout tardif de l'utilisateur tué en vélo lors de l'accident du 14 avril à Bouafle (78)

	Accidents corporels	Personnes tuées à 30 jours	Blessés
Septembre 2022 / Août 2023	15 840	247	18 879
Septembre 2021 / Août 2022	17 343	308	20 750
Différences 2023 / 2022	-1 503	- 61	- 1 871
Évolutions 2023 / 2022	-8,7 %	- 19,8 %	-9,0 %

Évolution du nombre de personnes tuées ou blessées (cumul sur 12 mois)



Répartition «Paris, petite couronne, grande couronne» (cumul 2023 en %)



Dépôt légal : septembre 2023
N°ISSN : 1296-218X


**PRÉFET
DE LA RÉGION
D'ÎLE-DE-FRANCE**
*Liberté
Égalité
Fraternité*

Direction régionale et interdépartementale
de l'environnement, de l'aménagement et des transports
d'Île-de-France
Service sécurité des transports et des véhicules
Observatoire régional de sécurité routière
Île-de-France
Ponant 2, 27-29 rue Leblanc
75015 Paris
Tél. 01 40 61 80 80