

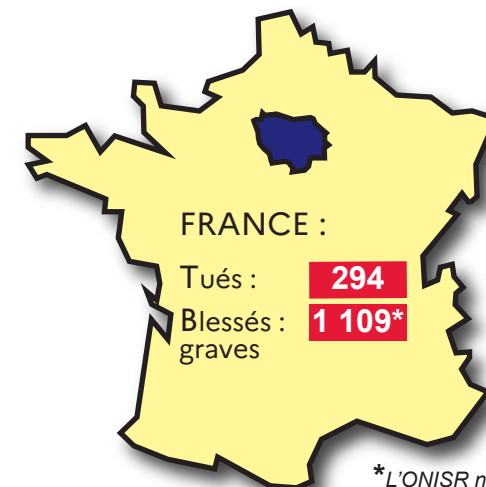
# L'accidentalité routière en Île-de-France

PARIS, le 26 février 2024

Baromètre du mois de **décembre 2023**


Données consolidées  
comparées aux données définitives de 2022

SÉCURITÉ  
ROUTIÈRE **VIVRE,  
ENSEMBLE**



\*L'ONISR ne communique plus que sur le nombre de blessés graves

Bilan régional du mois	Accidents corporels	Personnes tuées à 30 jours	Blessés
Décembre 2023 (données consolidées)	<b>1 272</b>	<b>28</b>	<b>1 498</b>
Décembre 2022 (données consolidés)	1 215	23	1 457
Différences 2023 /2022	<b>+ 57</b>	<b>+ 5</b>	<b>+ 41</b>
Évolutions 2023 /2022	<b>+ 4,7 %</b>	<b>+ 21,7 %</b>	<b>+ 2,8 %</b>



en diminution

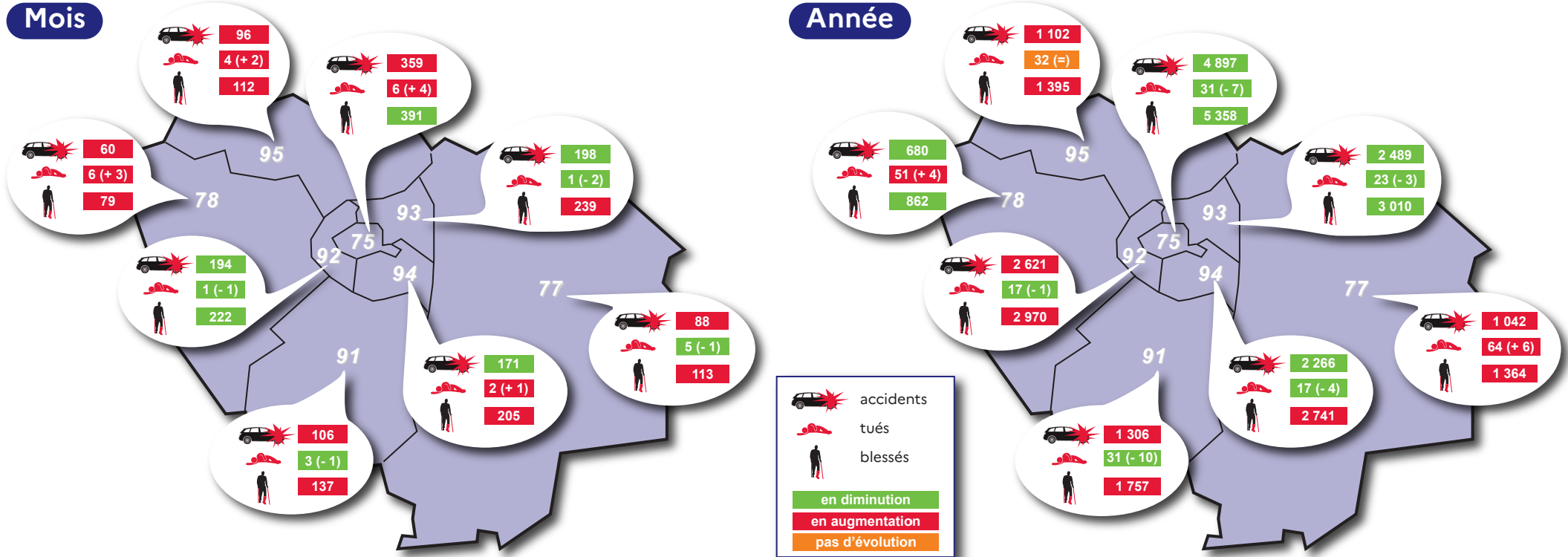
en augmentation

pas d'évolution

AVERTISSEMENT : les données présentées dans ce baromètre sont issues du système dit des « remontées rapides ATB » (A pour accidents corporels de la circulation routière, T pour personnes décédées dans les 30 jours suivant l'accident, B pour victimes non décédées) suivi par les forces de police et de gendarmerie. Fournies en début du mois suivant le mois considéré, elles correspondent donc à des estimations provisoires, moins précises que les données définitives qui font l'objet d'un Bulletin d'Analyse d'Accident Corporel renseigné par les forces de l'ordre. Elles sont comparées aux données consolidées de l'année précédente ou de la période plurimensuelle équivalente puis elles sont comparées aux données définitives lorsque celles-ci sont disponibles (fin du 1<sup>er</sup> semestre).

# Bilans départementaux (accidents, tués et blessés)

PARIS, le 26 février 2024



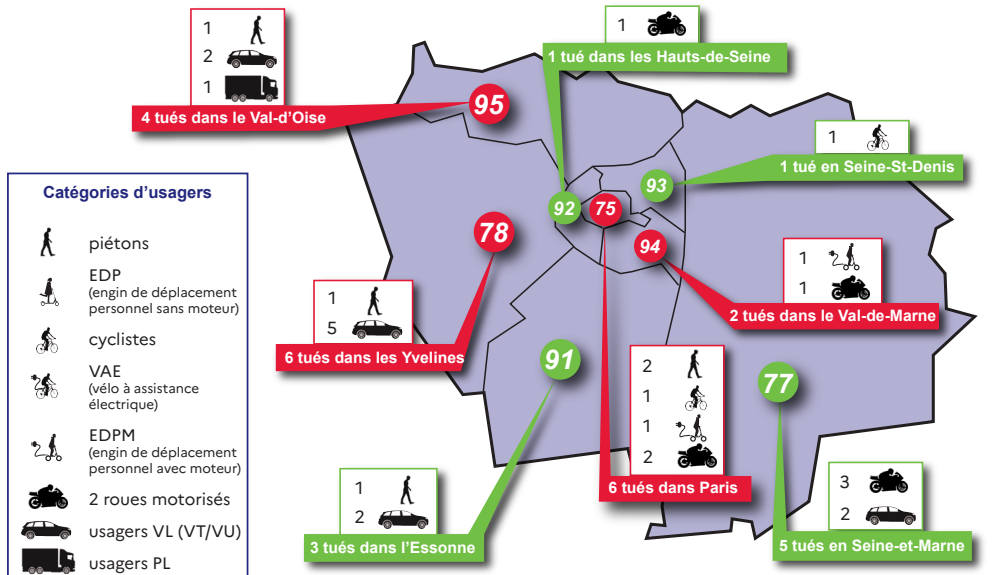
Le chiffre entre parenthèses résulte d'une comparaison avec l'année précédente

## Bilan régional de l'année

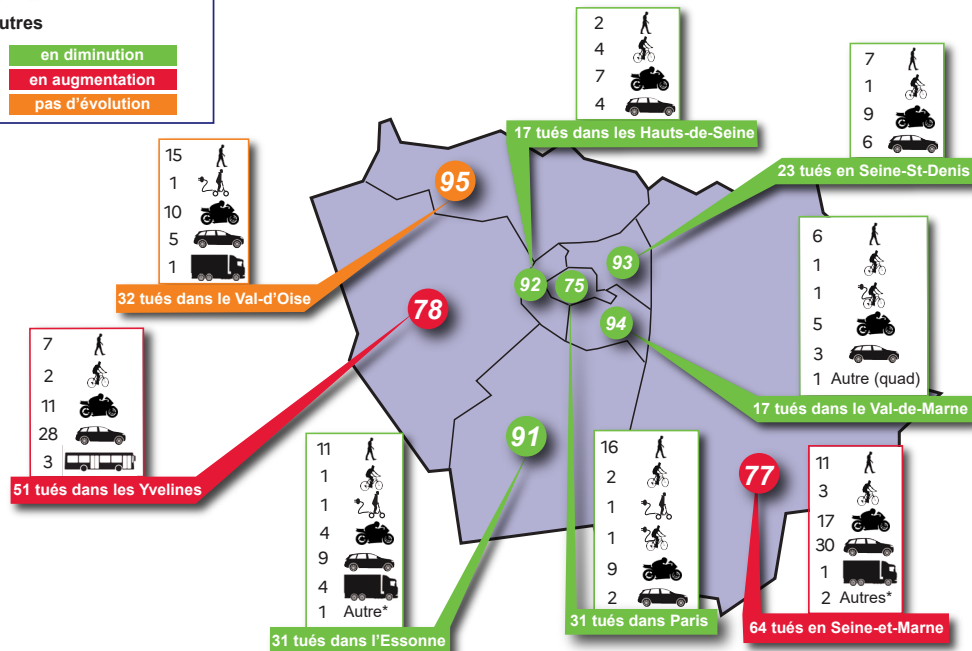
	Janvier (données consolidées)	Février (données consolidées)	Mars (données consolidées)	Avril (données consolidées)	Mai (données consolidées)	Juin (données consolidées)	Juillet (données consolidées)	Août (données consolidées)	Septembre (données consolidées)	Octobre (données consolidées)	Novembre (données consolidées)	Décembre (données consolidées)	Cumul 2023	Cumul 2022	Différence 2023 /2022	Évolution 2023 /2022
Accidents	1 240	1 183	1 324	1 249	1 489	1 641	1 299	965	1 555	1 727	1 459	1 272	16 403	16 358	+ 45	+ 0,3 %
Tués	21	11	17	23	18	25	21	21	18	33	30	28	266	281	- 15	- 5,3 %
Blessés	1 438	1 392	1 572	1 465	1 737	1 932	1 595	1 191	1 821	2 089	1 727	1 498	19 457	19 663	- 206	- 1,0 %

# Usagers tués selon la catégorie d'âge et le mode de transport

PARIS, le 26 février 2024



Mois	0	15	18	25	45	65	Âge indéterminé	Total mois	Part en %	Différence 2023 / 2022
	- 14 ans	- 17 ans	- 24 ans	- 44 ans	- 64 ans	ans et plus				
ou EDP					3	2		5	17,9 %	- 2
ou EDP motorisé	1			2	1			4	14,2 %	+ 1
		2	2		3			7	25,0 %	+ 4
			3	4	3	1		11	39,3 %	+ 2
					1			1	3,6 %	=
Autres usagers								0	0,0 %	=
<b>Total mois 2023</b>	<b>1</b>	<b>2</b>	<b>5</b>	<b>6</b>	<b>11</b>	<b>3</b>		<b>28</b>		<b>+ 5</b>
Part (en %)	3,6 %	7,1 %	17,9 %	21,4 %	39,3 %	10,7 %	0,0 %		100,0 %	



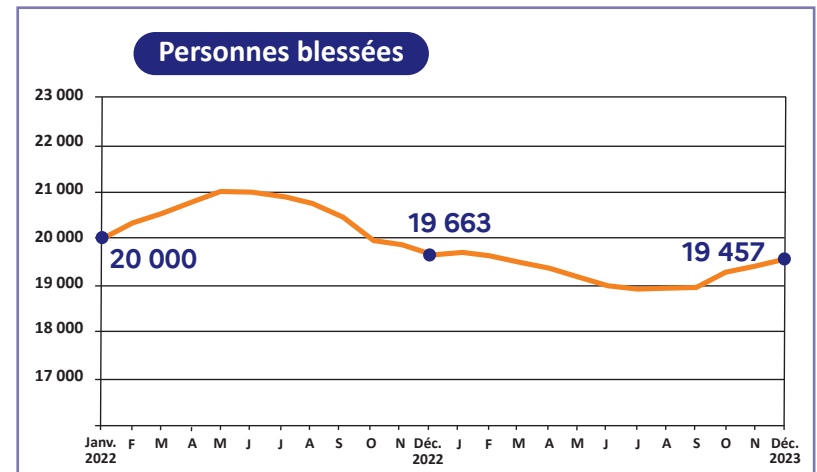
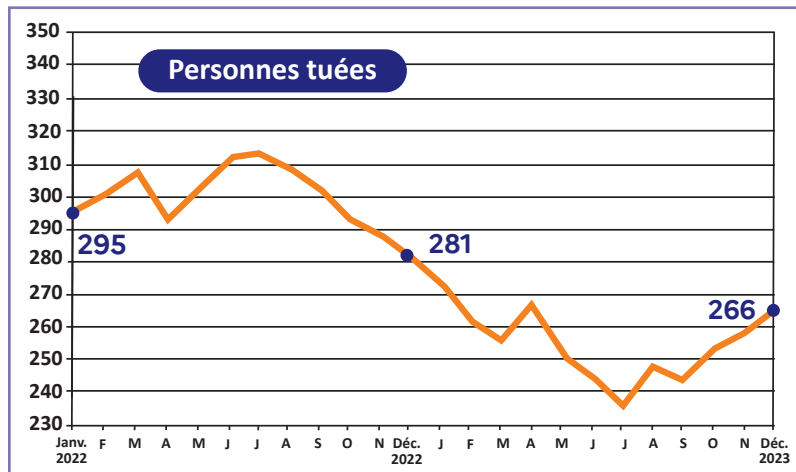
Année	0	15	18	25	45	65	Âge indéterminé	Total année	Part en %	Différence 2023 / 2022
	- 14 ans	- 17 ans	- 24 ans	- 44 ans	- 64 ans	ans et plus				
ou EDP	2		4	13	18	38		75	28,2 %	- 2
ou EDP motorisé	3		1	6	6	3		19	7,1 %	- 3
		5	17	32	15	3		72	27,1 %	- 3
	4	1	12	22	21	27		87	32,7 %	- 12
					9			9	3,4 %	+ 2
Autres usagers			1		1	2		4	1,5 %	+ 3
<b>Total année 2023</b>	<b>9</b>	<b>6</b>	<b>35</b>	<b>73</b>	<b>70</b>	<b>73</b>	<b>0</b>	<b>266</b>		<b>- 15</b>
Part (en %)	3,4 %	2,3 %	13,2 %	27,4 %	26,3 %	27,4 %	0,0 %		100 %	

\* : 1 voiturette

\* : 1 mini VU électrique  
1 camping-car

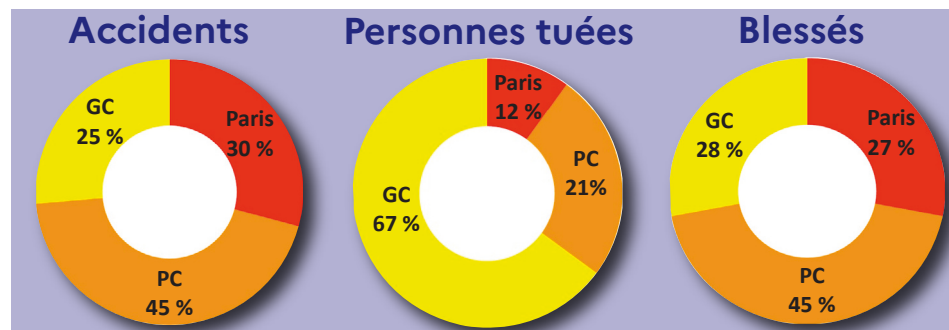
	Accidents corporels	Personnes tuées à 30 jours	Blessés
Janvier 2023 / Décembre 2023	16 403	266	19 457
Janvier 2022 / Décembre 2022	16 358	281	19 663
Différences 2023 / 2022	+ 45	- 15	- 206
Évolutions 2023 / 2022	+ 0,3 %	- 5,3 %	- 1,0 %

Évolution du nombre de personnes tuées ou blessées (cumul sur 12 mois)



Répartition «Paris, petite couronne, grande couronne» (cumul 2023 en %)

Dépôt légal : février 2024  
N°ISSN : 1296-218X



  
**PRÉFET  
DE LA RÉGION  
D'ÎLE-DE-FRANCE**  
*Liberté  
Égalité  
Fraternité*

Direction régionale et interdépartementale  
de l'environnement, de l'aménagement et des transports  
d'Île-de-France  
Service sécurité des transports et des véhicules  
Observatoire régional de sécurité routière  
Île-de-France  
Ponant 2, 27-29 rue Leblanc  
75015 Paris  
Tél. 01 40 61 80 80