



PRÉFET
DE LA RÉGION
D'ÎLE-DE-FRANCE

Liberté
Égalité
Fraternité

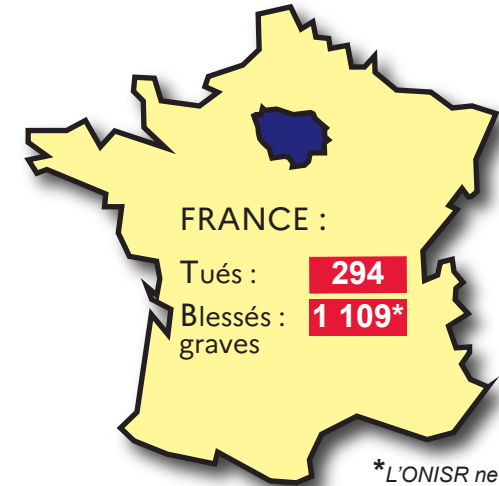
L'accidentalité routière en Île-de-France

Baromètre du mois de **décembre 2023**

Données consolidées
comparées aux données définitives de 2022


SÉCURITÉ
ROUTIÈRE **VIVRE,
ENSEMBLE**

PARIS, le 22 avril 2024



*L'ONISR ne communique plus que sur le nombre de blessés graves

Bilan régional du mois	Accidents corporels	Personnes tuées à 30 jours	Blessés
Décembre 2023 (données consolidées)	1 272	28	1 498
Décembre 2022 (données consolidés)	1 215	23	1 457
Différences 2023 /2022	+ 57	+ 5	+ 41
Évolutions 2023 /2022	+ 4,7 %	+ 21,7 %	+ 2,8 %



en diminution

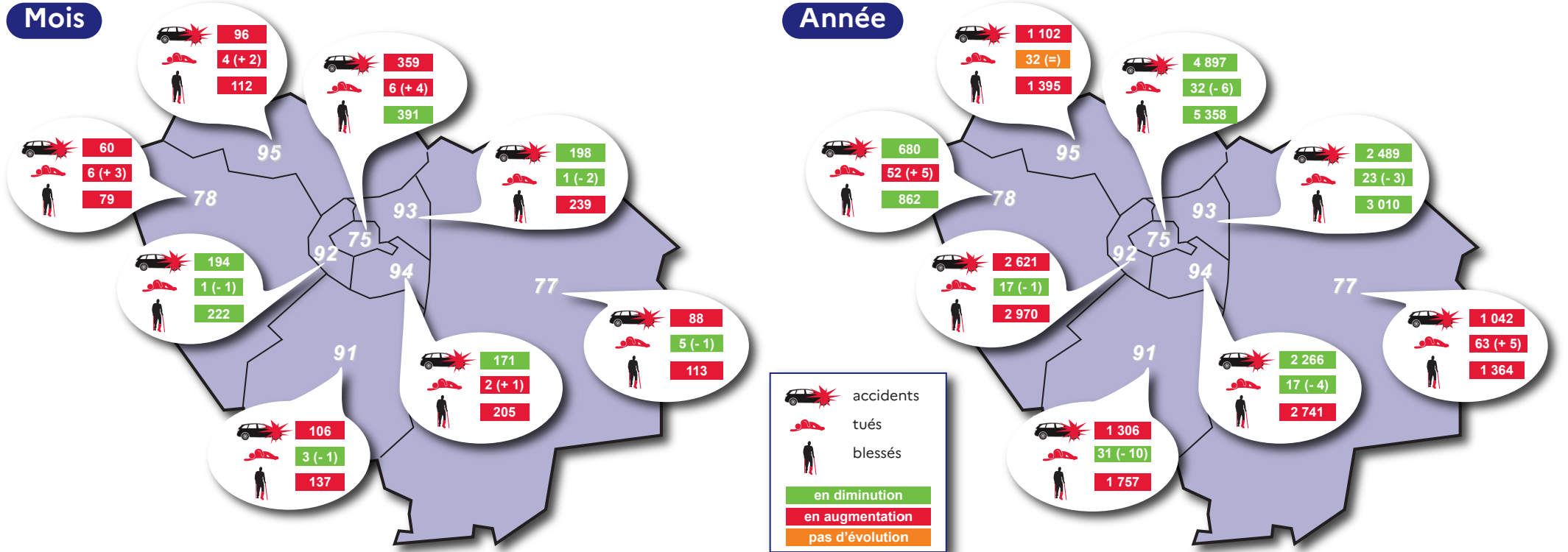
en augmentation

pas d'évolution

AVERTISSEMENT : les données présentées dans ce baromètre sont issues du système dit des « remontées rapides ATB » (A pour accidents corporels de la circulation routière, T pour personnes décédées dans les 30 jours suivant l'accident, B pour victimes non décédées) suivi par les forces de police et de gendarmerie. Fournies en début du mois suivant le mois considéré, elles correspondent donc à des estimations provisoires, moins précises que les données définitives qui font l'objet d'un Bulletin d'Analyse d'Accident Corporel renseigné par les forces de l'ordre. Elles sont comparées aux données consolidées de l'année précédente ou de la période plurimensuelle équivalente puis elles sont comparées aux données définitives lorsque celles-ci sont disponibles (fin du 1^{er} semestre).

Bilans départementaux (accidents, tués et blessés)

PARIS, le 22 avril 2024



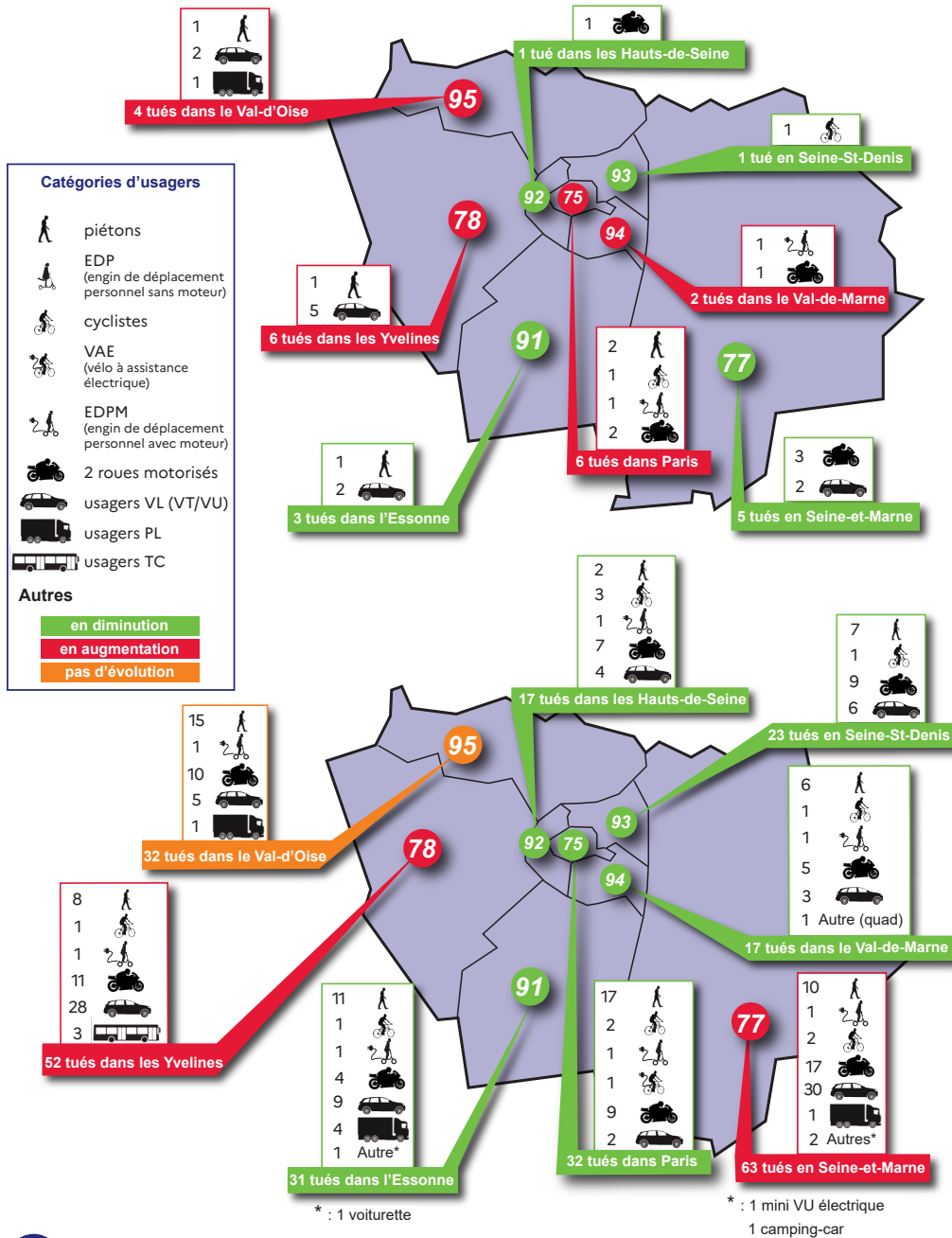
Le chiffre entre parenthèses résulte d'une comparaison avec l'année précédente

Bilan régional de l'année

	Janvier (données consolidées)	Février (données consolidées)	Mars (données consolidées)	Avril (données consolidées)	Mai (données consolidées)	Juin (données consolidées)	Juillet (données consolidées)	Août (données consolidées)	Septembre (données consolidées)	Octobre (données consolidées)	Novembre (données consolidées)	Décembre (données consolidées)	Cumul 2023	Cumul 2022	Différence 2023 /2022	Évolution 2023 /2022
Accidents	1 240	1 183	1 324	1 249	1 489	1 641	1 299	965	1 555	1 727	1 459	1 272	16 403	16 358	+ 45	+ 0,3 %
Tués	21	11	17	23	18	25	23	21	18	33	29	28	267	281	- 14	- 5,0 %
Blessés	1 438	1 392	1 572	1 465	1 737	1 932	1 595	1 191	1 821	2 089	1 727	1 498	19 457	19 663	- 206	- 1,0 %

Usagers tués selon la catégorie d'âge et le mode de transport

PARIS, le 22 avril 2024



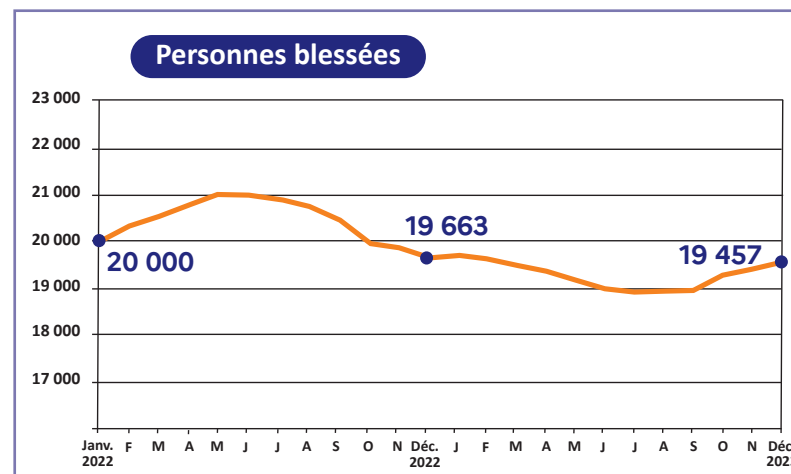
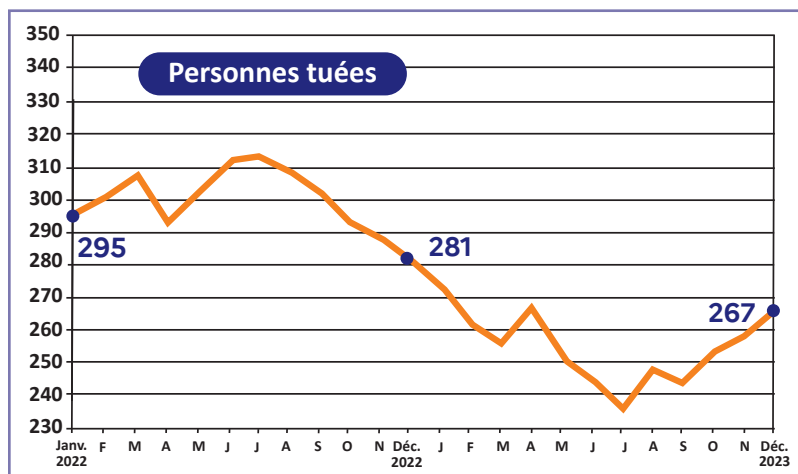
Mois	0	15	18	25	45	65	Âge indéterminé	Total mois	Part en %	Différence 2023 / 2022
	- 14 ans	17 ans	24 ans	44 ans	64 ans et plus					
ou EDP					3	2		5	17,9 %	-2
ou EDP motorisé	1			2	1			4	14,2 %	+1
		2	2		3			7	25,0 %	+4
			3	4	3	1		11	39,3 %	+2
					1			1	3,6 %	=
Autres usagers								0	0,0 %	=
Total mois 2023	1	2	5	6	11	3		28		+5
Part (en %)	3,6 %	7,1 %	17,9 %	21,4 %	39,3 %	10,7 %	0,0 %		100,0 %	

Année	0	15	18	25	45	65	Âge indéterminé	Total année	Part en %	Différence 2023 / 2022
	- 14 ans	17 ans	24 ans	44 ans	64 ans et plus					
ou EDP	2		4	13	19 ⁽⁵⁾	38		76	28,4 %	-1
ou EDP motorisé	3		1	6	6	3 ⁽¹⁾		19	7,1 %	-3
		5	17	32	15	3		72	27,0 %	-3
	4 ⁽³⁾	1	12	22	21 ⁽²⁾	27 ⁽⁴⁾		87	32,6 %	-12
					9			9	3,4 %	+2
Autres usagers			1		1	2		4	1,5 %	+3
Total année 2023	9	6	35	73	71	73	0	267		-14
Part (en %)	3,5 %	2,2 %	13,1 %	27,3 %	26,6 %	27,3 %	0,0 %		100 %	

- (1) : ajout tardif du cycliste tué lors de l'accident du 13/11 à Gennevilliers (92)
- (2) : ajout tardif de l'utilisateur tué en véhicule de tourisme lors de l'accident du 22/11 à Ozoir-la-Ferrière (77)
- (3) : ajout tardif de l'utilisateur en véhicule de tourisme décédé suite à l'accident du 22/11 à La Courneuve (95)
- (4) : ajout tardif de l'utilisateur en véhicule de tourisme victime d'un malaise le 24/08 à Marnes-la-Coquette (92)
- (5) : ajout tardif du piéton tué lors de l'accident du 13/07 à Marly-le-Roi (78)

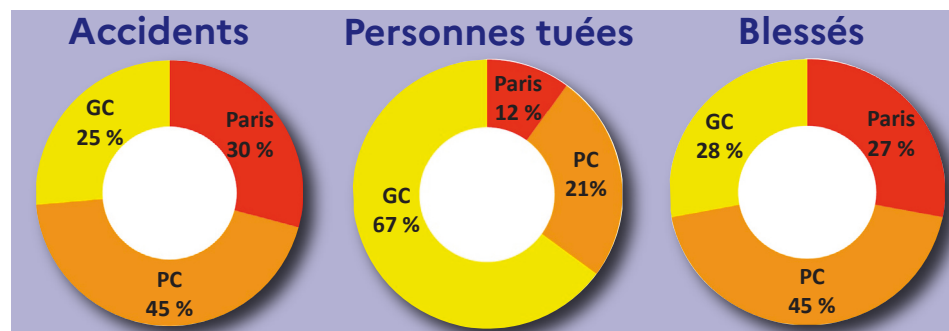
	Accidents corporels	Personnes tuées à 30 jours	Blessés
Janvier 2023 / Décembre 2023	16 403	267	19 457
Janvier 2022 / Décembre 2022	16 358	281	19 663
Différences 2023 / 2022	+ 45	- 14	- 206
Évolutions 2023 / 2022	+ 0,3 %	- 5,0 %	- 1,0 %

Évolution du nombre de personnes tuées ou blessées (cumul sur 12 mois)



Répartition «Paris, petite couronne, grande couronne» (cumul 2023 en %)

Dépôt légal : avril 2024
N°ISSN : 1296-218X




**PRÉFET
DE LA RÉGION
D'ÎLE-DE-FRANCE**
*Liberté
Égalité
Fraternité*

Direction régionale et interdépartementale
de l'environnement, de l'aménagement et des transports
d'Île-de-France

Service sécurité des transports et des véhicules
Observatoire régional de sécurité routière
Île-de-France

Ponant 2, 27-29 rue Leblanc
75015 Paris
Tél. 01 40 61 80 80